

Развитие отрасли сельского хозяйства на территории Мценского района за 2010 год.

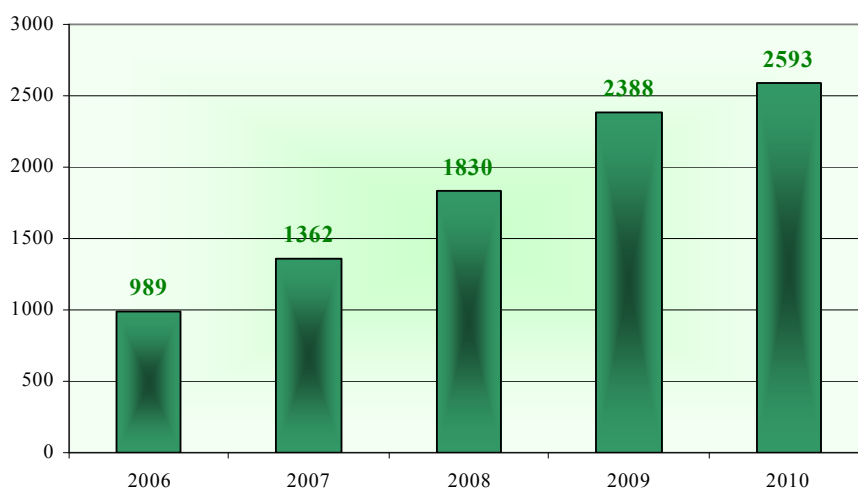
За три года реализации Муниципальной целевой программы «Развитие сельского хозяйства и регулирование рынков сельскохозяйственной продукции, сырья и продовольствия во Мценском районе на 2008-2012 гг.» была сформирована необходимая нормативная правовая база: принято 26 постановлений администрации района заключены соглашения с сельхозтоваропроизводителями Мценского района по выполнению мероприятий и результативных показателей программы; заключено соглашение по взаимодействию в осуществлении целей и задач программы с Ассоциацией крестьянско – фермерских хозяйств Орловской области; проведено 12 заседаний рабочей группы; каждый год утверждается сетевой график выполнения мероприятий Муниципальной программы.

В районе 43 % населения занято в производстве сельскохозяйственной продукции.

На территории района осуществляют деятельность 13 сельскохозяйственных предприятий, 82 – КФХ и ИП, 14 кооперативов различной направленности из которых 2 - второго уровня.

Общий объем производства валовой продукции сельского хозяйства в 2010 году достиг 2,6 млрд. рублей, рост к уровню 2009 года – 8,6 %, за последние пять лет – в 2,6 раза.

Объем производства валовой продукции сельского хозяйства, млн.руб.



В 2010 г. коэффициенты обновления по сельскохозяйственной технике оказались ниже показателей Муниципальной программы. За счет применения более энергонасыщенных видов сельскохозяйственной техники, энергообеспеченность сельскохозяйственных организаций в расчете на 100 га посевной площади достигла 149 л.с. Данный показатель является интегрированным индикатором уровня механизации в сельском хозяйстве.

По направлению «Создание общих условий функционирования сельского хозяйства» активно проводились мероприятия по поддержанию почвенного плодородия:

- предотвращено выбытие из сельхозоборота 7,2 тыс. га (план 1,3 тыс. га). ООО «Отрадаагроинвест», ЗАО «Орелсельпром», ООО «Виннер», ИП, глава КФХ «Симоненко А.В.» осуществили обработку неиспользуемых земель в Тельченском, Высокинском, Аникановском, Подмокринском сельских поселениях;

- на площади 10 тыс. га, что выше уровня 2009 г. на 107 % (план 10 тыс. га) осуществлялись мероприятия по защите земель от водной эрозии, затопления и подтопления в Высокинском, Алябьевском, Карандаковском, Аникановском сельских поселениях;

- 740 га, пострадавших в результате аварии на Чернобыльской АЭС, вовлечено ООО «Отрадаагроинвест» и ООО «Виннер» в сельскохозяйственный оборот земли Подмокринского, Чахинского, Высокинского и Протасовского сельских поселений, что на 48 % больше, чем в 2009 г.

По направлению «Развитие приоритетных подотраслей сельского хозяйства»:

Площадь сельскохозяйственных угодий составляет 110,63 тыс. га, в т.ч. пашня – 84,8 тыс. га.

Постоянно идет движение земли и меняется состав сельхозпредприятий, КФХ но, с каждым годом увеличивается посевная площадь в районе. В 2010 году посевная площадь составила 63,6 тыс. га, что на 107 % выше уровня 2009 года, в т.ч. под зерновыми и зернобобовыми культурами - 101%, сахарной свеклой – 102%, сои – в 60 раз.



В 2010 г. сельское хозяйство было подвержено воздействию ряда рисков, которые повлияли на результаты работы отрасли. Одним из таких являются, природно-климатические риски обусловленные колебаниями погодных условий, которые оказали серьезное влияние на урожайность зерновых культур и корнеплодов, и как следствие объемы их производства сократились.

Гибель сельскохозяйственных культур произошла на площади 5,3 тыс. га. Ущерб по прямым затратам более 45,9 млн. руб.

В 2010 году получен урожай зерновых и зернобобовых культур в объеме 130 тыс. тонн, при средней урожайности 29 ц/га, сахарной свеклы 215 тыс. тонн, при урожайности – 253 ц/га.

Заложен устойчивый фундамент на 2011 год – посеяно 31 тыс. га озимых зерновых культур.

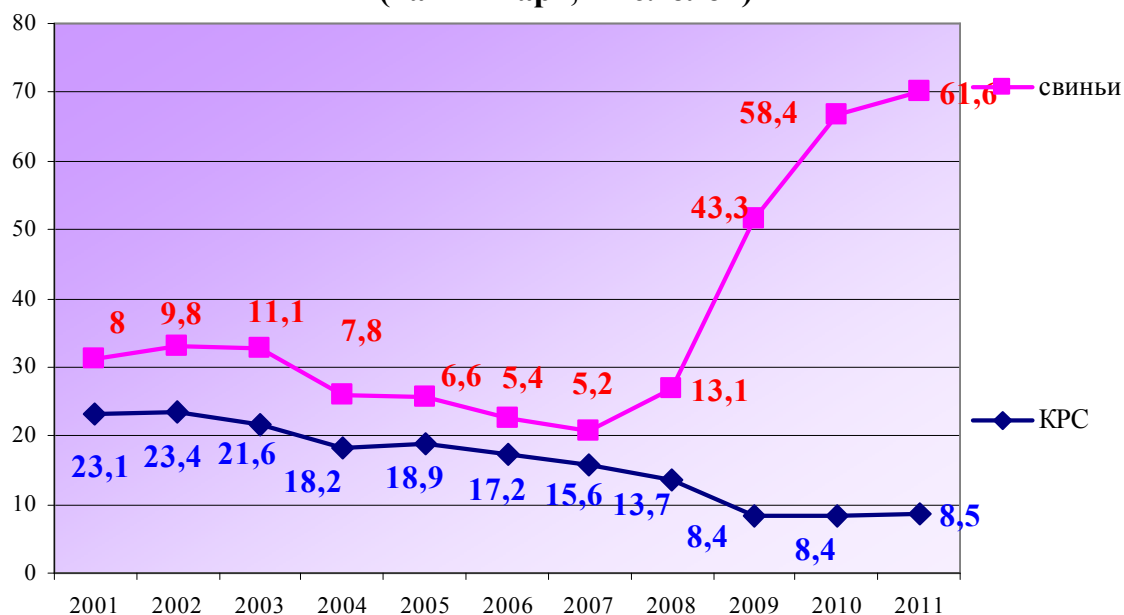
Выручка от реализации продукции растениеводства в сельскохозяйственных предприятиях в отчетном году сложилась 1232,6 млн. руб., что выше уровня 2009 года на 146%, рентабельность составила + 27 %.

В районе получили свое развитие свиноводческая и птицеводческая отрасли. На

сегодняшний день поголовье свиней 61,6 тыс. голов, птицы 109 тыс. голов. Темп роста за последние пять лет составил 11,8 раз и 40% соответственно.

Поголовье крупного рогатого скота, в том числе молочное стадо сохранено на уровне 2009 года.

**Поголовье сельскохозяйственных животных
(на 1 января, тыс.голов)**



Надой молока от одной коровы 4,6 тонны, среднесуточные привесы по молодняку КРС – 1003 грамма, свиней – 501 грамм.



В целом, производство продукции животноводства в сельскохозяйственных предприятиях рентабельно на 17%. К уровню прошлого года, выручка выросла на 16%, что составляет 878,4 млн. руб.

По направлению «Достижение финансовой устойчивости сельского хозяйства» поставлена задача стабилизации финансового положения в сельском хозяйстве. Основными целевыми индикаторами, характеризующими финансовое состояние сельскохозяйственных организаций, являются уровень рентабельности, доля убыточных хозяйств в общем числе хозяйств.

В 2010 г. по данным бухгалтерской отчетности выручка от реализации продукции, работ, оказания услуг возросла на 131,6% к уровню 2009 г. Прибыль до налогообложения сельскохозяйственных организаций составила 119 млн. руб.

Среднемесячная заработная плата за 2010 г. в сельском хозяйстве составляет 15,2 тыс. руб., что выше уровня 2009 г. на 104 %.

Удельный вес прибыльных хозяйств в общей численности сельскохозяйственных организаций в 2010 г. - 91,7 %.

Совокупная рентабельность сельскохозяйственного производства (с учетом субсидирования из бюджетов всех уровней) в 2010 г. сложилась 6,6 %.

Утвержденные целевые индикаторы по объемам привлеченных кредитов на условиях субсидирования процентной ставки перевыполнены. Объемы наиболее востребованного сельхозтоваропроизводителями краткосрочного кредитования удалось увеличить на 25% по сравнению с прошлым годом, однако объемы привлеченных инвестиционных кредитов сократились. Это объясняется общей тенденцией на рынке долгосрочных кредитов, в связи с повысившимися рисками для кредитных организаций при выдаче инвестиционных кредитов.

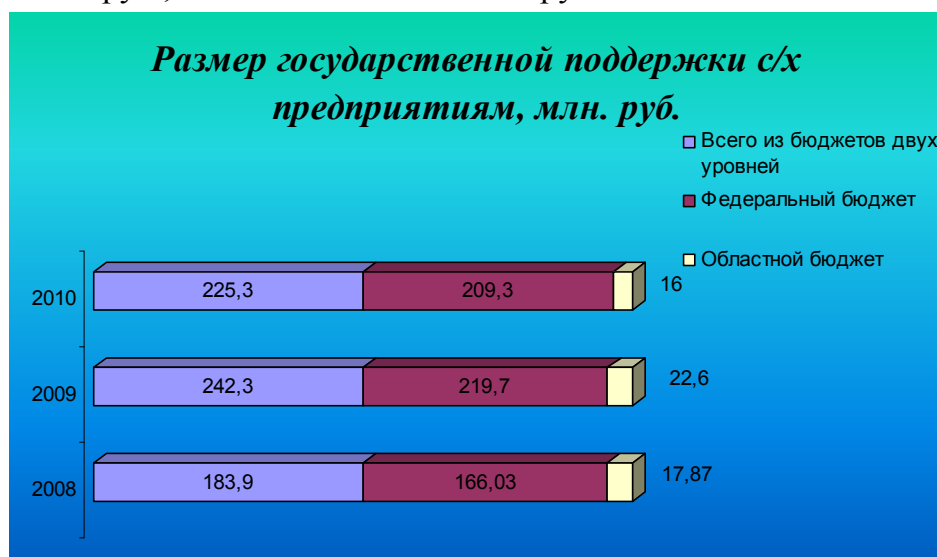
За 2010 г. объем субсидированных кредитов и займов составил 1,3 млрд. руб., в т.ч. 1086 млн. руб. – краткосрочные, из них самое большое количество кредитных средств получено ЗАО «Сахарный комбинат Отрадинский» - 600 млн. руб. (на закупку сахарной свеклы), ЗАО «Орелсельпром» - 161 млн. руб. (на проведение весеннее – полевых работ), также 249 млн. руб. – инвестиционные.

Пик роста инвестиций приходится на годы реализации приоритетного национального проекта «Развитие АПК». В 2010 г. инвестиции в сопоставимых ценах уменьшились, т.к. снизилась прибыль и объем новых привлеченных инвестиционных кредитов.

В рамках инвестиционного соглашения ООО «Отрадаагроинвест» освоено 241 млн. руб. в т.ч.:

- построена крытая площадка для хранения зерна 6 тыс. кв.м. в н.п. Каменка - 33 млн.руб.;
- приобретено сельскохозяйственной техники, прицепного инвентаря, автотранспорта на сумму- 23 млн. руб.

Размер государственной поддержки сельскохозяйственным предприятиям района по всем направлениям составил 225,3 млн. руб., в т.ч. из федерального бюджета 209,3 млн. руб., из областного – 16 млн. руб.



Объем привлеченных кредитных ресурсов личными подсобными хозяйствами, КФХ, сельскохозяйственными потребительскими кооперативами – 18,9 млн. руб., из них субсидированных 11,5 млн. руб. Государственная и региональная поддержка малых форм хозяйствования составила 6,4 млн. руб.

В 2010 г. на территории района осуществляли деятельность 7 потребительских

кооперативов. По состоянию на 01.01.2011 г. численность работников в кооперативах составила 41 человек, выручка от реализации продукции, товаров, работ, услуг получена в размере 20,8 млн. руб.

Подводя итог, хочется отметить, что развитие сельского хозяйства, крупного, малого и среднего бизнеса это не только экономический рост района, но и рост численности занятого населения, среднегодовых доходов населения, рост налоговых отчислений.

Таким образом, в целом в 2010 г. удалось сохранить стабильность агропродовольственного рынка, повысить удельный вес отечественной продукции в ресурсах продовольствия.