

# Экономическое развитие 2009 год

## Отчет об итогах социально-экономического развития

### Мценского района за 2009 год и плановые показатели на 2010 г.

Социально-экономическое развитие Мценского района в последние годы приобретает устойчивую динамику.

Ежегодный прирост валового внутреннего продукта в среднем за последние пять лет составляет от 18 до 22%, и в 2009 году достиг уровня 4,3 млрд. руб.

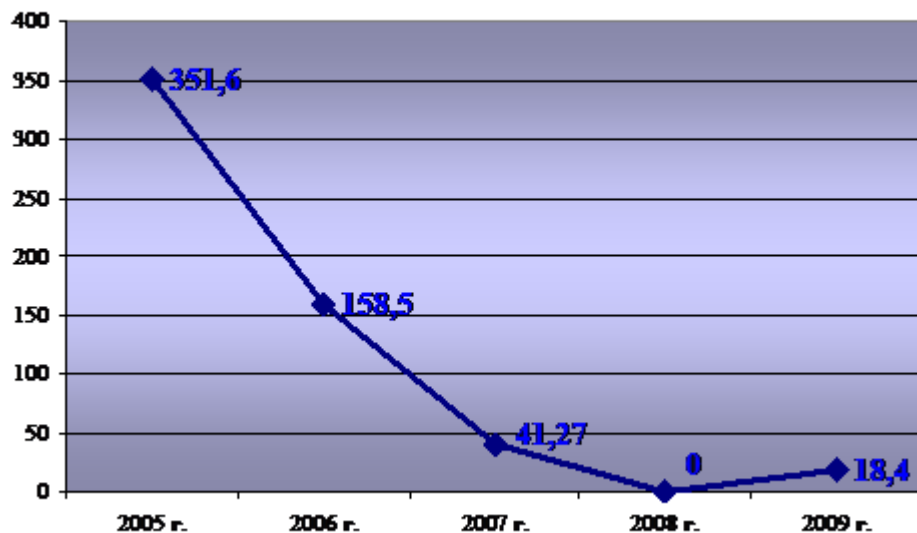
На территории района зарегистрированы 363 предприятия и организации, 302 индивидуальных предпринимателей и 83 крестьянских фермерских хозяйств. По видам экономической деятельности 42,7% хозяйствующих субъектов осуществляют свою деятельность в сельском хозяйстве, 12,4% - в торговле и общественном питании, 10,2% - в образовании, 7,4% - в предоставлении коммунальных, социальных и персональных услуг, 4,4% - в перерабатывающем и обслуживающем производстве, 22,9% - в прочих сферах (строительство, транспорт, финансовая деятельность, государственное управление, здравоохранение).



Промышленный сектор экономики района представлен 2 перерабатывающими предприятиями ЗАО «Сахарный комбинат «Отрадинский» и ООО «МСВК «Орловская крепость». Предприятие, осуществляющее производство алкогольной продукции, после практически трехлетнего перерыва, 15 сентября 2009 года начало свою деятельность. До конца года ими произведено ЛВИ

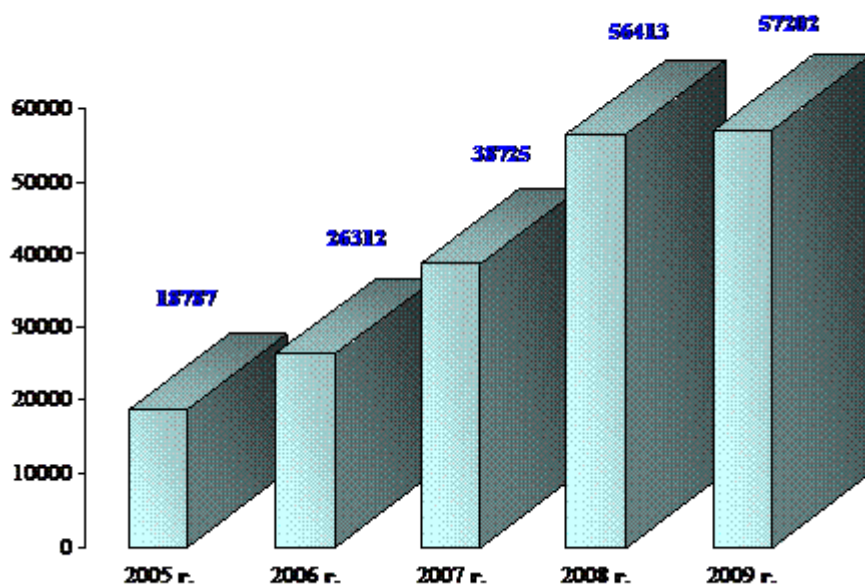
18,4 тыс. дал. В перспективе до конца 2010 года объем производства будет увеличен до 289,2 тыс. дал.

**Производство ликеро-водочной продукции, тыс. дал**



По ЗАО «Сахарный комбинат «Отрадинский» результаты деятельности следующие: переработано сахарной свеклы – 358 тыс. тн, произведено сахара 57,2 тыс. тн. (рост за последние 5 лет в 6 раз), вложено инвестиций – 33,1 млн. руб., получен положительный финансовый результат – 45 млн. руб. Запланировано на 2010 год произвести 63,0 тыс. тн сахара.

**Производство сахарной свеклы, тн.**

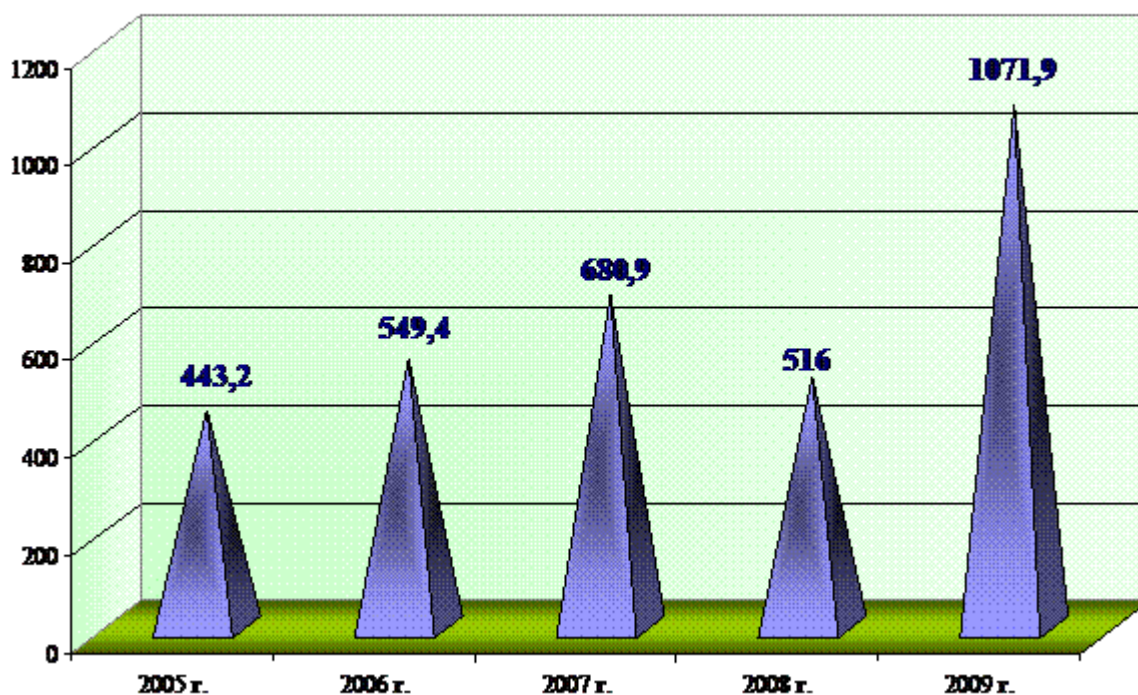


За отчетный год индекс промышленного производства составил 99,5 %, объем отгруженной продукции –1071,9 млн. руб. (рост к уровню 2008 г. в 2,2 раза).

В сельском хозяйстве получен рекордный урожай зерновых и зернобобовых культур - 200 тыс. тн, при средней урожайности 42,3 ц/га, сахарной свеклы 226,6 тыс. тн, при урожайности –266,0 ц/га.

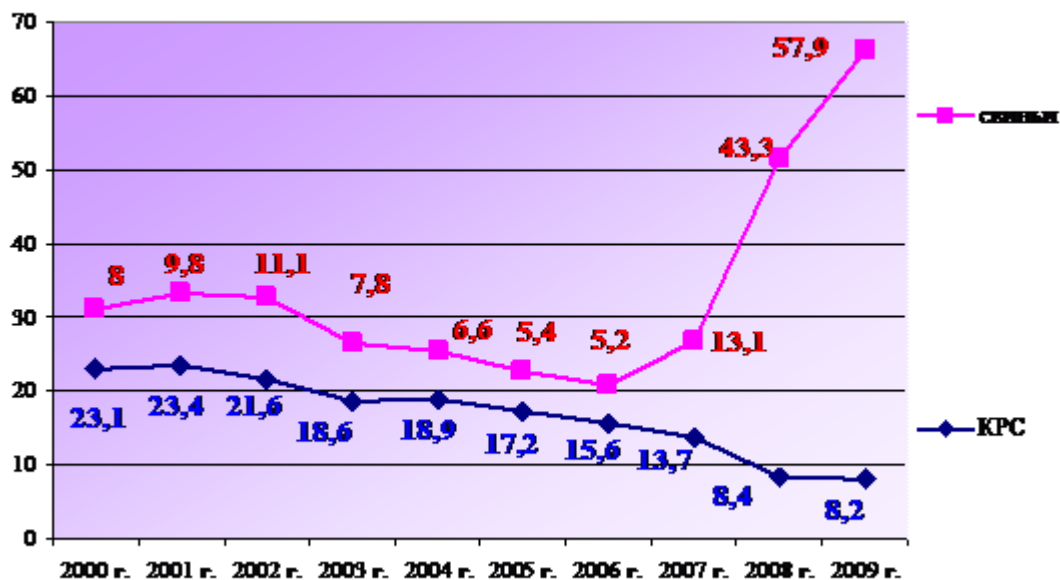
Заложен устойчивый фундамент на 2010 год – посеяно 31 тыс га озимых зерновых.

**Объем отгруженной продукции, млн. руб.**



В связи с приходом в район инвестора резко возросло поголовье свиней. Если в 2006 году во всех категориях хозяйств оно составляло 5,2 тыс. гол, то сейчас можно смело говорить о том, что мы приближаемся к рубежу в 60 тыс. гол. Поголовье КРС сокращено к уровню 2008 г. на 2,5% или 210 гол.

### Поголовье сельскохозяйственных животных, тыс. голов

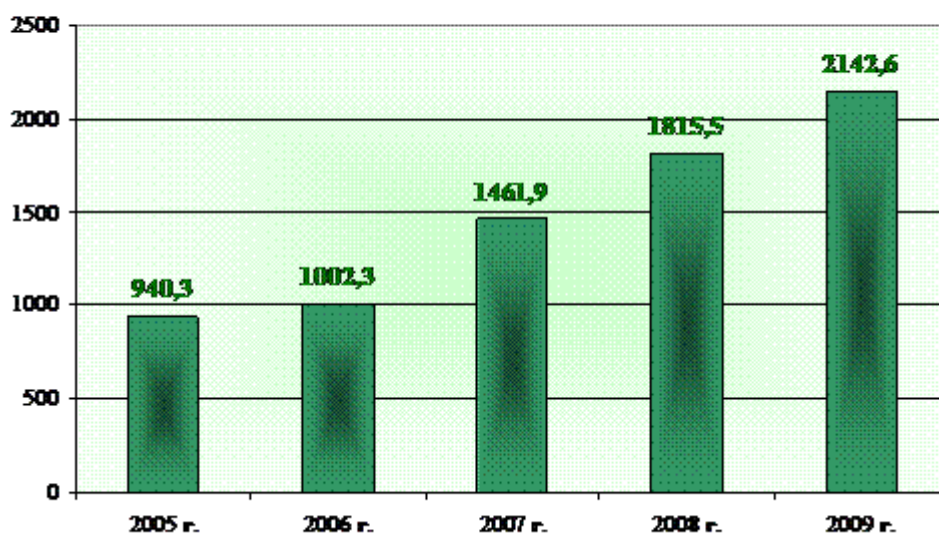


Валовое производство молока в 2009 году составило 9,5 тыс.тн, продуктивность по сравнению с 2008 годом выросла на 2,6%. ( 4497,0 кг)

За истекший год закуплено 50 тыс. голов племенного молодняка птицы, произведено 15, 4 млн. шт яиц.

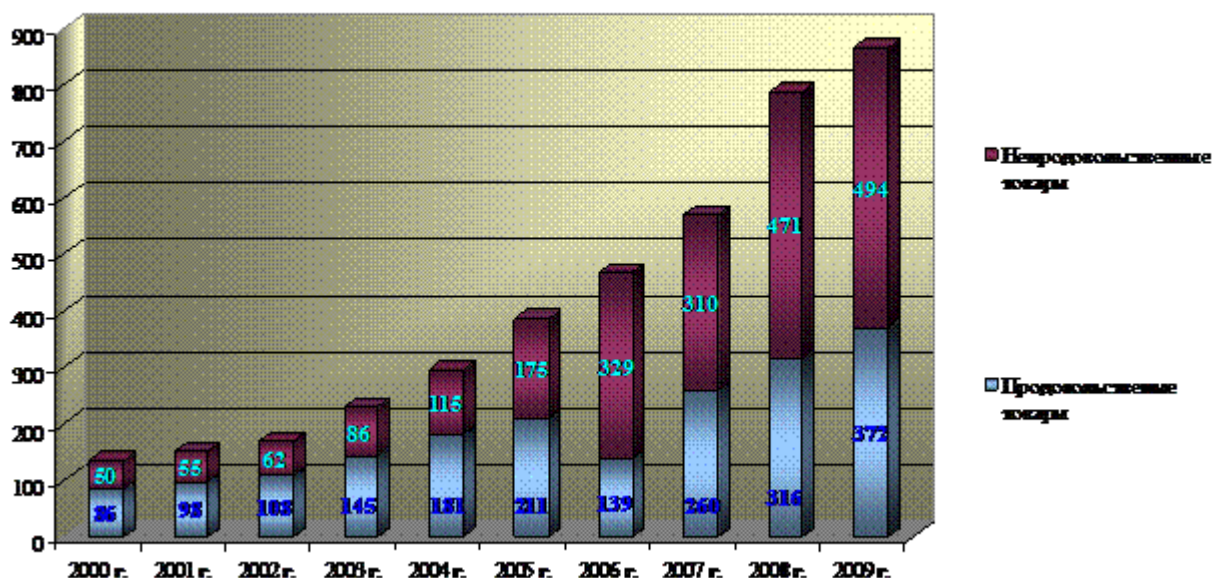
Общий объем производства валовой продукции сельского хозяйства в 2009 году достиг 2,1 млрд. рублей. В 2010 году планируется 2,5 млрд. руб.

### Объем производства валовой продукции сельского хозяйства, млн.руб.



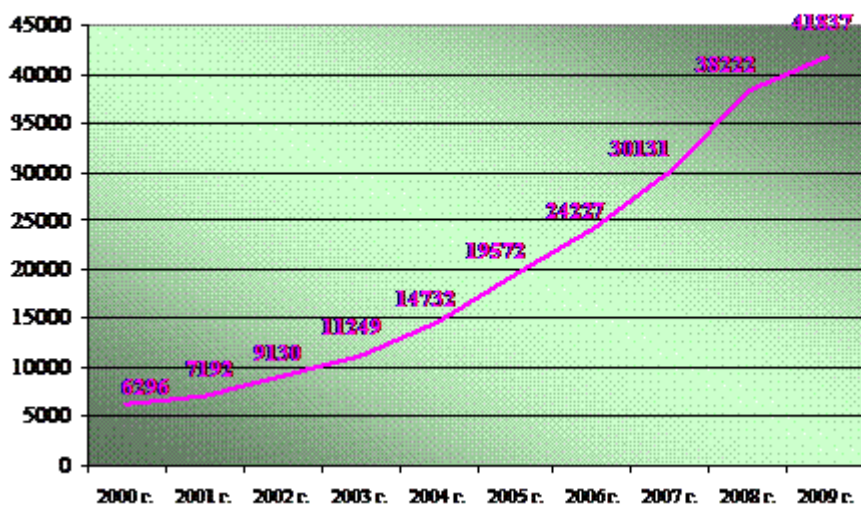
Устойчиво развивается потребительский рынок. Оборот розничной торговли в фактических ценах реализации за 2009 г. составил 865,9 млн. руб., из которого 43% составила реализация продовольственных товаров и 57% - объем реализации непродовольственных товаров. За последние 10 лет данный показатель возрос в 6,4 раз. Рост в 2010 году составит 13,4% и достигнет 981,9 млн. руб.

**Динамика оборота розничной торговли, млн.руб.**



Население района бесперебойно обеспечивается продуктами питания и товарами первой необходимости. Продажа товаров на душу населения в 2009 году достигла 41,8 тыс. рублей. По сравнению с 2000 годом ее рост составил 6,6 раза.

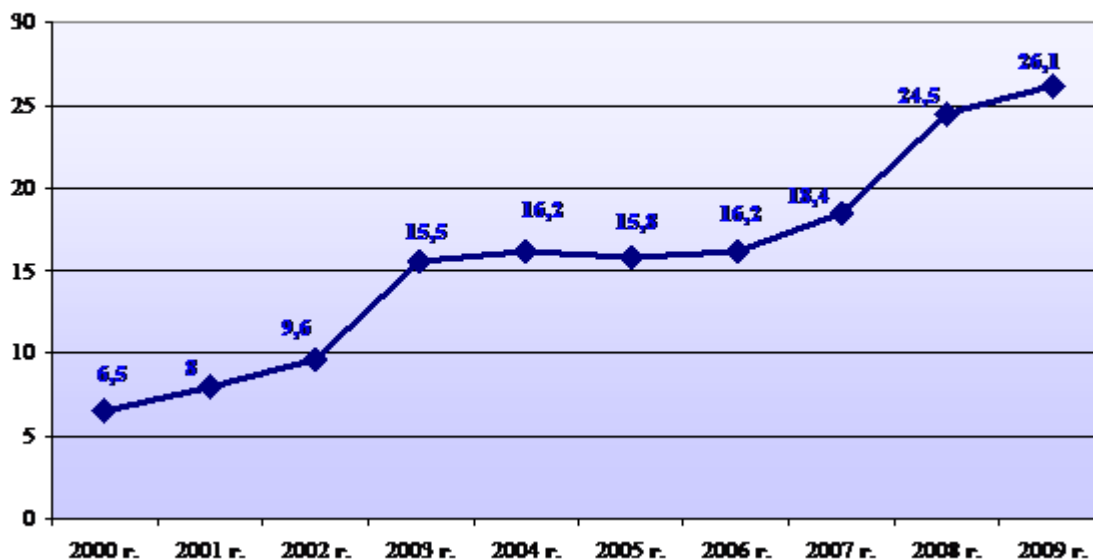
**Динамика роста розничного оборота на душу населения, руб.**



За истекший год открыто 2 стационарных торговых объекта, 2 павильона, реконструировано 4 магазина смешанного типа.

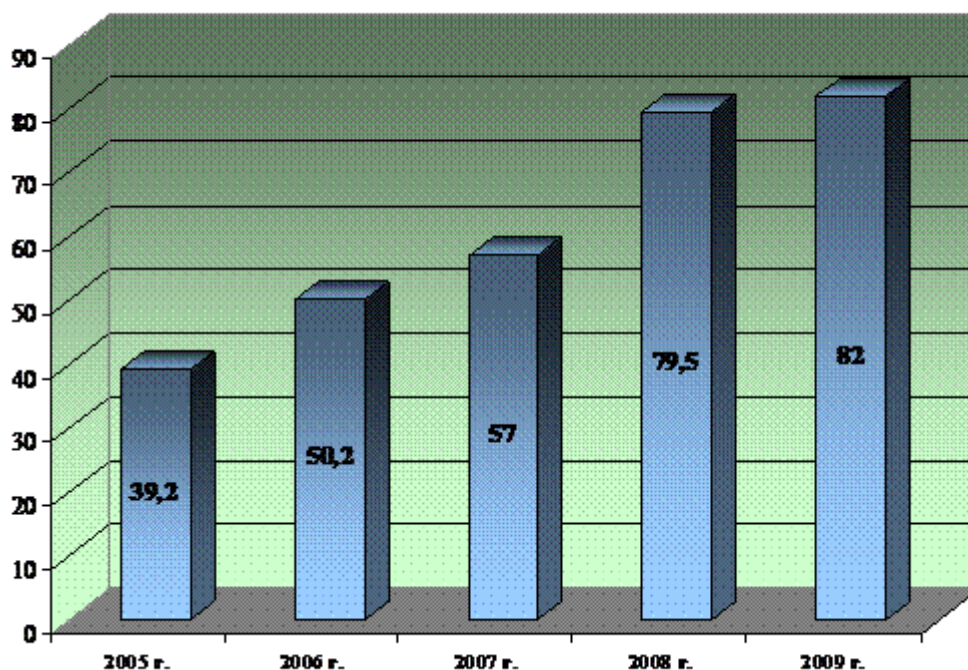
Оборот предприятий общественного питания по состоянию на 01.01.2010 года составил 26,1 млн. руб. Планируется его довести в 2010 году до 28,2 млн.руб.

**Динамика роста оборота общественного питания, млн. руб.**



Объем платных услуг населению за отчетный год составил 82,0 млн. руб. Планируется рост на 2010 год 5,6 %.

**Объем платных услуг, млн.руб.**



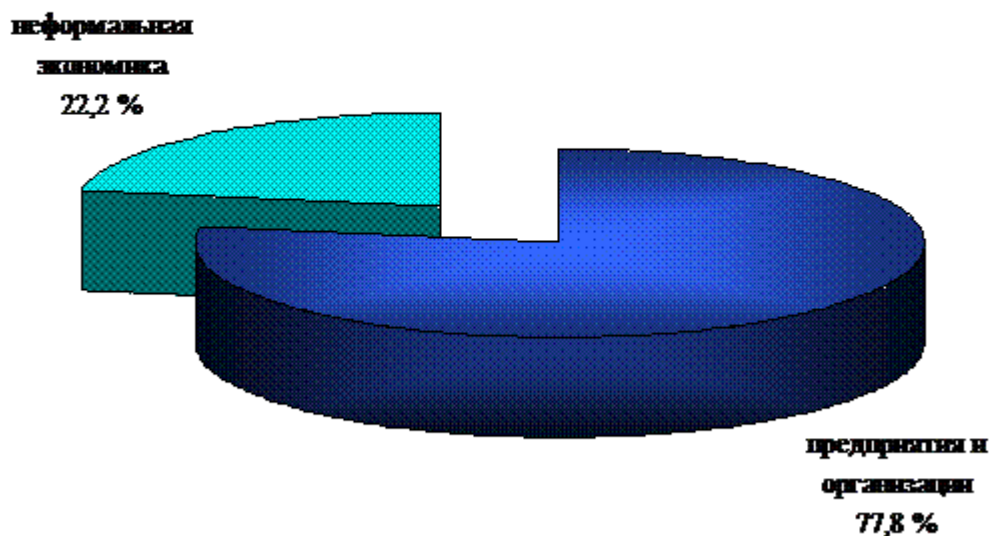
Объем платных услуг в расчете на одного жителя 3961,9 руб.

### Объем платных услуг на душу населения, руб.



«Львиная» доля платных услуг (77,8%) оказывается хозяйствующими субъектами всех форм собственности и 22,2% - в неформальной экономике.

### Структура платных услуг по каналам реализации в 2009 г., в %

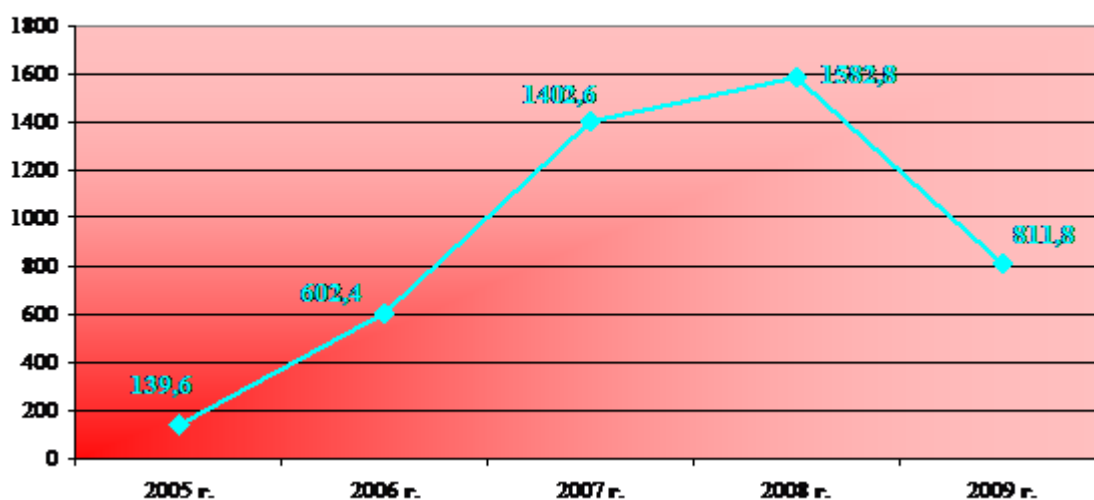


В структуре платных услуг наибольший удельный вес 75,5% приходится на жилищно-коммунальные услуги, 17,3% - санаторно-оздоровительные 2,7% - туристско-экскурсионные, 1,2% - услуги в сфере образования, 0,9 % - ветеринарные, остальные не более 0,4%.

В 2009 г. в сфере ЖКХ осуществляли деятельность 8 предприятий всех форм собственности и 1 индивидуальный предприниматель. Ими было получено доходов 61,6 млн. руб., произведено затрат – 58,9 млн. руб. Величина финансового результата – 2,6 млн. руб. (для сравнения в 2008 г. – размер прибыли 300 тыс. руб.).

За последние 5 лет инвестиции в основной капитал по району составили 4,5 млрд. руб., в том числе за прошедший год –811,8 млн. руб. В основном средства были направлены в развитие сельского хозяйства 64,5%.

**Инвестиции в основной капитал, млн.руб.**



По источникам финансирования 48,2% вложенных средств - это средства инвестиционных компаний, кредитные ресурсы, 28,4% - средства населения. Бюджетные средства, бюджетов всех уровней, составили 16,6% в общем объеме вложений.

Финансовые результаты функционирования всех отраслей экономики положительные, прибыль составила 221,6 млн. руб.

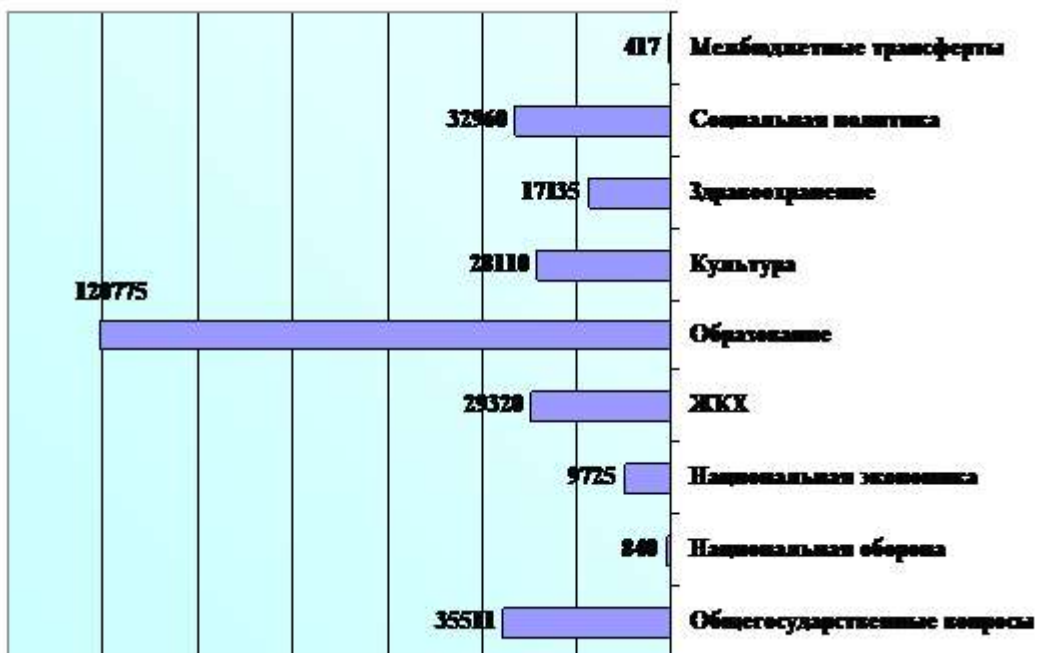
В консолидируемый бюджет Мценского района в 2009 г. поступило доходов 273,5 млн. руб. из которых собственные составили – 29,4 % (80,4 млн. руб.). За три последних года бюджет увеличен практически в 2 раза (198,6%).

В структуре собственных доходов наибольший удельный вес – 58,8% составляет налог на доходы с физических лиц, 15,9% - доходы от сдачи в аренду земли, 7,7% - доходы от продажи земельных участков, 3,6% - доходы от использования муниципального имущества.





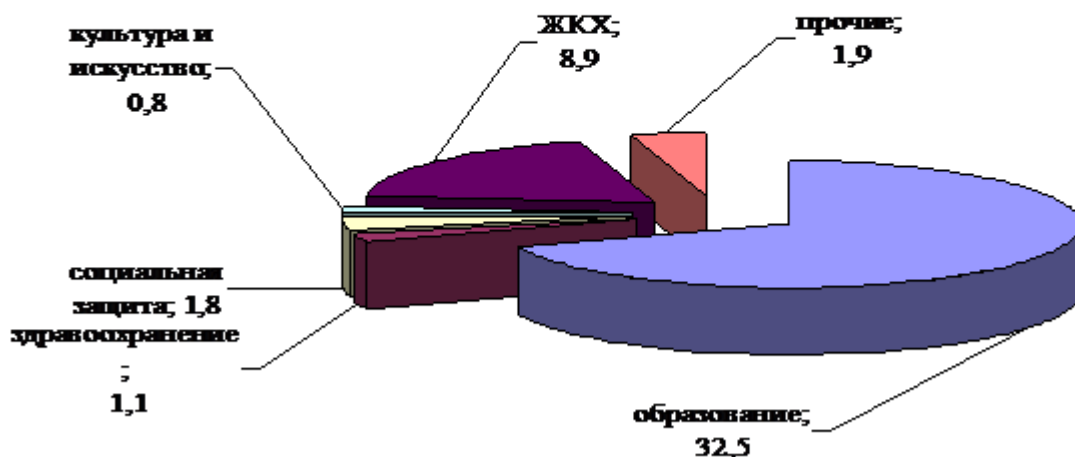
Расходы в анализируемом году произведены в сумме поступивших доходов. Основным направлением средств 47,1% стала сфера образование, 12,8% - социальная политика, 8,3% - общегосударственные вопросы.



57,2 % общих расходов бюджета на приобретение товаров, выполнение работ и оказание услуг, осуществлялось через реализацию 94 Федерального закона. Общий объем закупок через проведение торгов в 2009 г. составил 47 млн. руб.

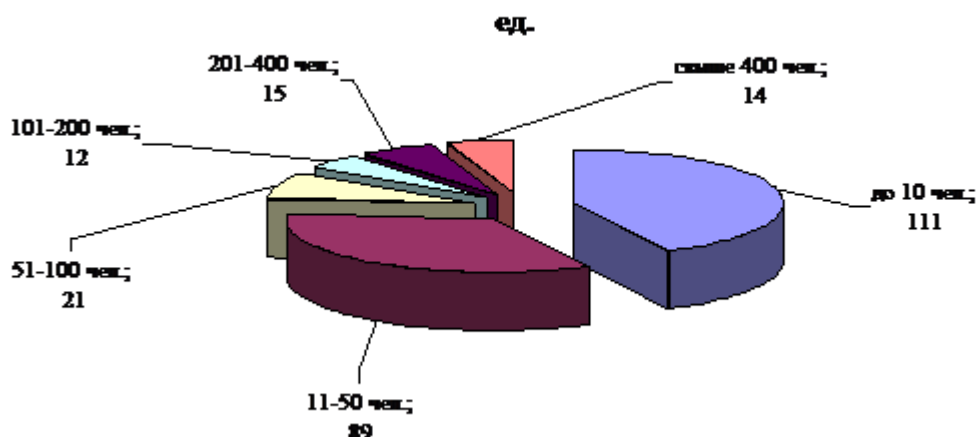
Было проведено 9 открытых аукционов, 4 открытых конкурса, 268 котировок. Было заключено 294 муниципальных контрактов. Наибольший удельный вес в структуре проведенных торгов – 69,2 % или 32,5 млн. руб. – приходится на сферу образование, 19 % или 8,9 млн. руб. – на сферу ЖКХ, наименьший – 3,9 % или 1,8 млн. руб. – на социальную защиту. Результатом проведения торгов явилась экономия бюджетных средств в сумме 2,3 млн. руб.

**Объем закупок для муниципальных нужд по результатам проведенных торгов в 2009 г., млн.руб.**



В районе 262 населенных пункта. По количеству жителей ситуация следующая: с численностью до 10 чел. 42,4 %, в том числе в 20 населенных пунктах (7,6 %) количество проживающих ноль, с численностью более 500 чел – 3,8 %.

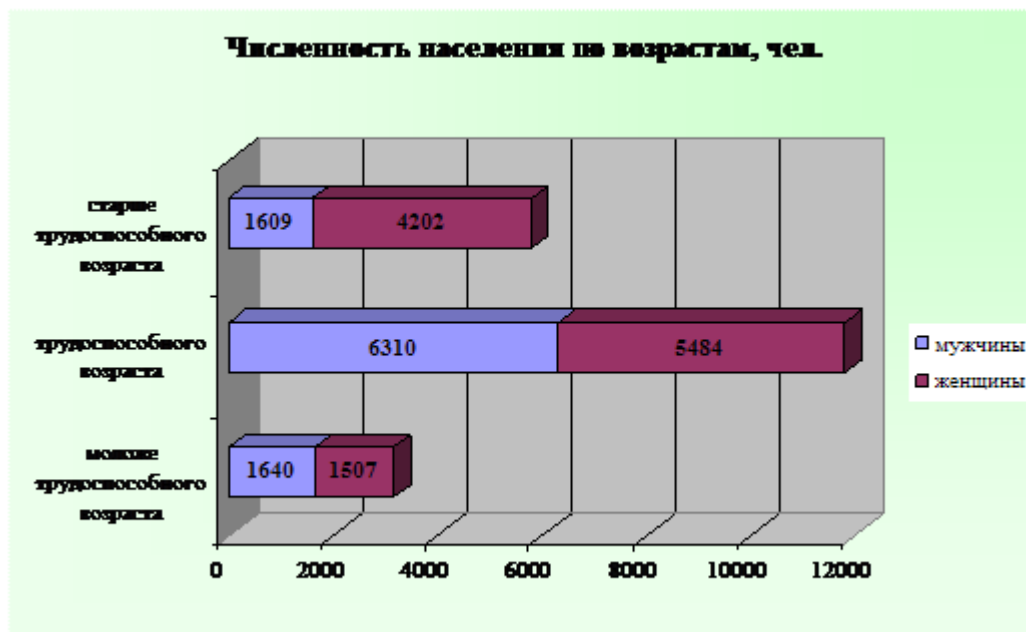
**Количество населенных пунктов по численности жителей, ед.**



Численность постоянного населения 20752 человек.

Возрастно-половая структура населения в 2009 г. свидетельствует о превышении в районе численности женщин по сравнению с мужским населением на 17,1 % или на 1634 человека. Преобладание населения в возрасте старше 50 лет (40 %) говорит о тенденции старения населения.

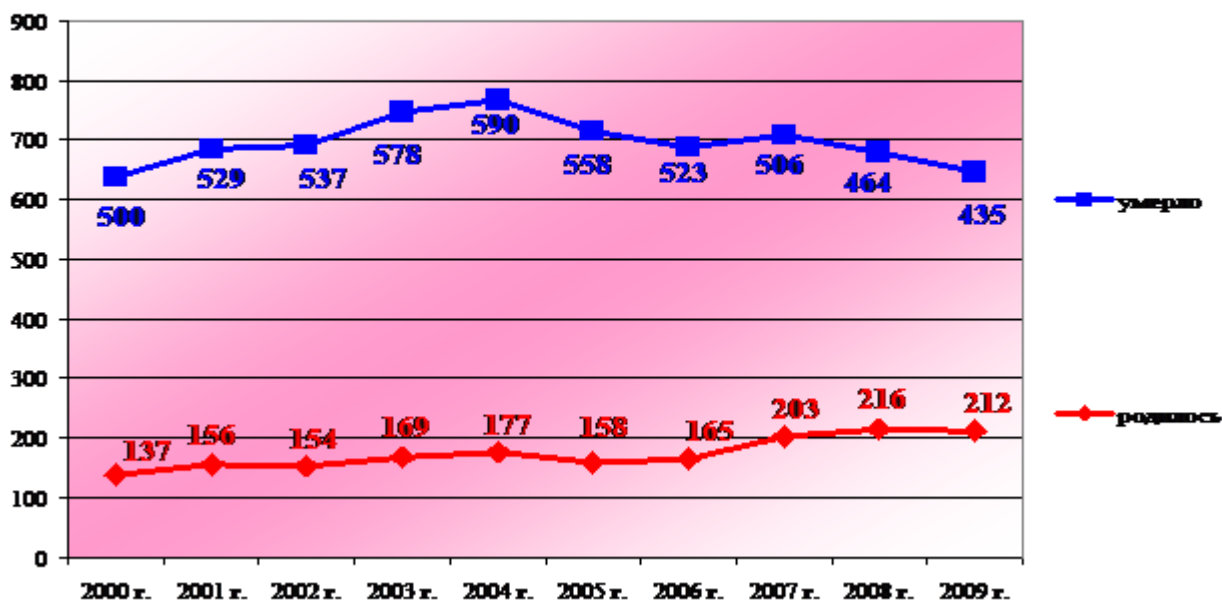
### Численность населения по возрастам, чел.



От общего количества 15,2 % составляет население моложе трудоспособного возраста, 56,8 % - население в трудоспособном возрасте и 28 % - это население старше трудоспособного возраста.

В 2009 г. родилось 212 человек, умерло – 435. По количеству рожденных – наблюдается незначительная тенденция роста, однако превышение смертности над рождаемостью более чем на 220 человек приводит к естественной убыли населения в районе.

### Естественное движение населения Мценского района, чел.



Средняя продолжительность жизни женщин – 72,7 года, мужчин – 58,2 лет.

Естественная убыль населения несколько компенсируется механическим приростом. Так за 2009 г. на территорию Мценского района прибыло 503 человека, выбыло – 225. Механический прирост составил 278 человек. Общая численность населения за 2009 г. увеличилась на 55 человек.

Численность экономически активного населения на отчетную дату 8,5 тыс. чел. или 72 % от численности населения в трудоспособном возрасте и 41 % от общей численности постоянного населения.

Численность занятого населения в экономике района 8,4 тыс. чел. или 98,8% от численности экономически активного населения.

По состоянию на 01.01.2010 г. в Центр занятости населения обратились 1142 человека, трудоустроены 828 человек. Зарегистрированных безработных – 125 человек. Уровень безработицы – 1,47% (2008 г. – 1,44%).

Распределение численности безработных по возрастным группам показывает, что наибольший удельный вес 71,2% составляют граждане в возрасте от 30 до 50 лет.



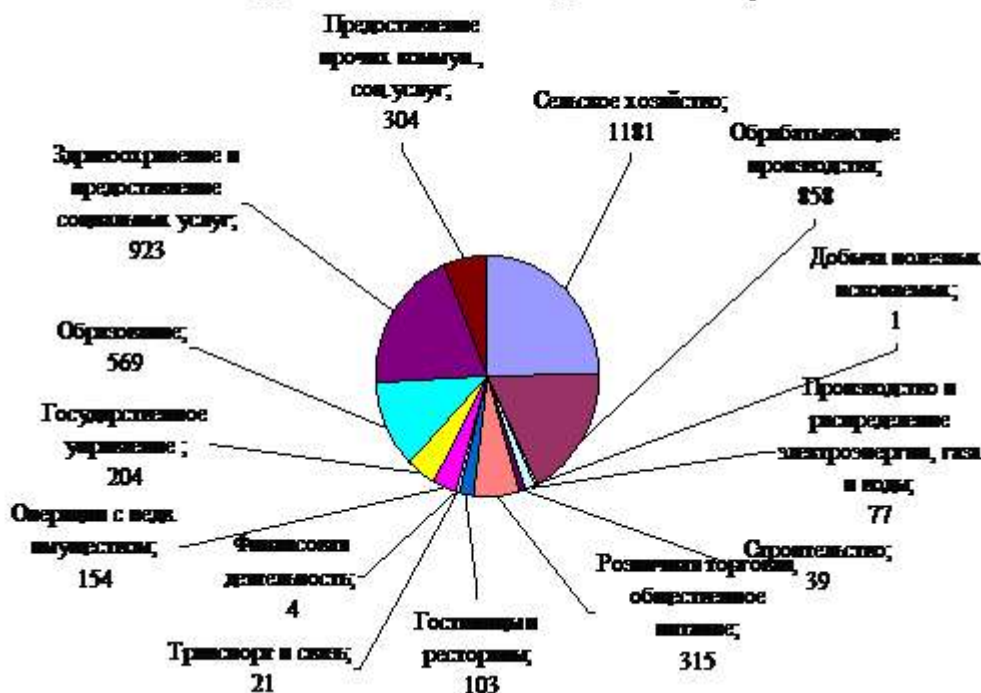
В целях повышения занятости трудоспособного населения, стимулирования сохранения и создания рабочих мест в предприятиях и организациях района в июне 2009 года была принята Программа дополнительных мероприятий, направленных на снижение напряженности на рынке труда Мценского района, на 2009 -2010 годы.

В целом на создание временных рабочих мест, организации общественных работ для работников, находящихся под угрозой увольнения, безработных граждан, граждан, ищущих работу, включая выпускников образовательных учреждений, содействие развитию малого предпринимательства и самозанятости безработных граждан в 2009 году было выделено лимитов 8.9 млн.руб.

Всего в течение года приняли участие 57 организаций и предприятий, заключено 76 договоров, было создано 818 рабочих мест, приняли участие в Программе 658 человек, профинансировано мероприятий Программы на сумму 6,7 млн. рублей, что составило 76,3% от общей суммы выделенных лимитов (8,9 млн. рублей).

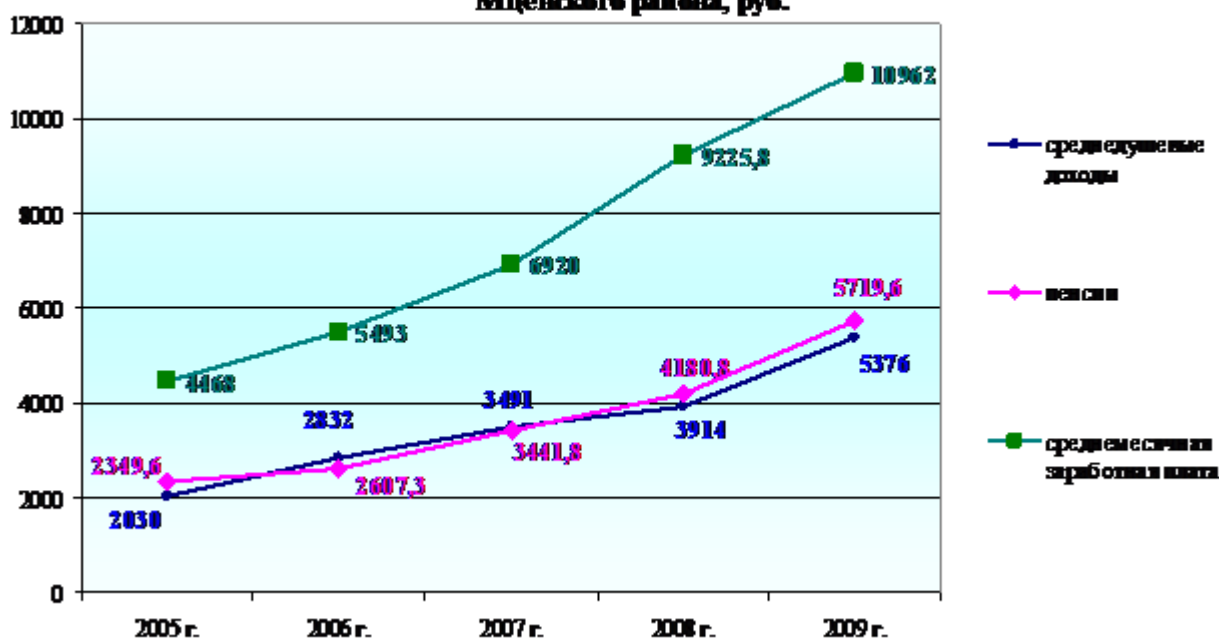
По видам экономической деятельности структура численности занятого населения характеризуется наибольшим удельным весом в сельском хозяйстве - 24,8% (1181 чел.), в промышленности – 18,1% (858 чел), в здравоохранении и предоставлении социальных услуг – 17,3% (923 чел), в образовании - 11,9% (569 чел).

**Среднесуточная численность работников в 2009 г.  
по видам экономической деятельности, чел.**



К основным видам денежных доходов населения относятся заработная плата и пенсии.

**Динамика основных видов денежных доходов населения  
Мценского района, руб.**



За последние пять лет заработная плата выросла в 2,5 раза при среднегодовом темпе роста 18-21%, пенсии - в 2,4 раза и 23 % соответственно.

По видам экономической деятельности заработная плата представлена в таблице, ее рост к уровню 2008 года колеблется от 2,5 % в строительстве и государственном управлении до 54,4% в торговле и общественном питании. На уровне прошлого года заработная плата сохранена в сфере финансовая деятельность.

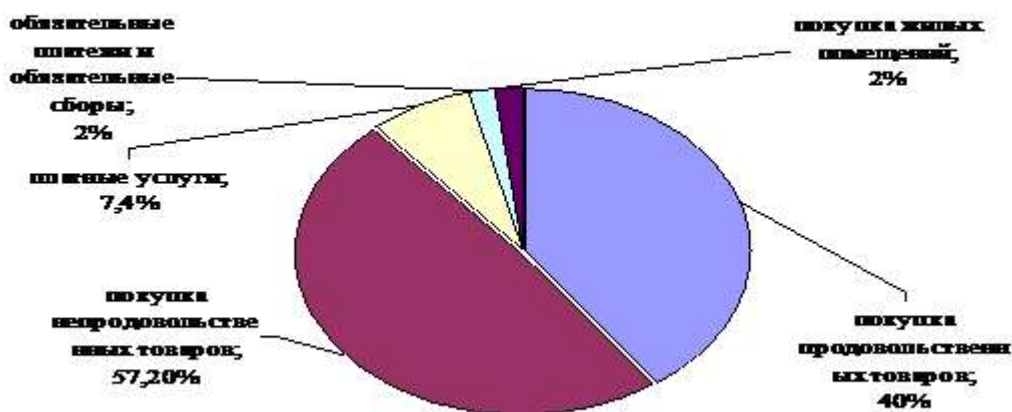
Среднемесячная заработная плата работников  
Мценского района по видам деятельности, руб.

| Наименование   | 2006 г. | 2007 г. | 2008 г. | 2009 г. | 2009 г. к<br>2008 г. в % |
|--|---------|---------|---------|---------|--------------------------|
| Сельское хозяйство   | 5363    | 8353    | 11908   | 16833   | 141,4                    |
| Обрабатывающие<br>производства                                 | 6969    | 8708    | 11783   | 12678   | 107,6                    |
| Производство и<br>распределение<br>электроэнергии, газа и воды | 4687    | 5637    | 7388    | 9513    | 128,8                    |
| Строительство  | 3464    | 4856    | 6244    | 6397    | 102,5                    |
| Розничная торговля,<br>общественное питание                    | 3943    | 4905    | 6918    | 10684   | 154,4                    |
| Связь  | 3739    | 5052    | 10648   | 11019   | 103,5                    |
| Гостиницы и рестораны  | 4091    | 4952    | 6623    | 7840    | 118,4                    |
| Операции с недв.<br>имуществом                                 | 4696    | 4303    | 5656    | 6784    | 119,9                    |
| Финансовая деятельность  | 9817    | 12221   | 13833   | 13896   | 100,5                    |
| Государственное<br>управление                                  | 7705    | 8509    | 11959   | 12258   | 102,5                    |
| Образование  | 5083    | 6144    | 7643    | 8676    | 113,5                    |
| Здравоохранение и<br>предоставление социальных<br>услуг        | 3857    | 4749    | 6125    | 6784    | 110,8                    |
| Предоставление прочих<br>коммун., соц.услуг                    | 6406    | 8104    | 9381    | 13749   | 146,6                    |

На 01.01.2010 г. просроченная задолженность по заработной плате работникам организаций в районе отсутствует.

В структуре расходов населения за 2009 год наибольший удельный вес – 48,6 % приходится на покупку непродовольственных товаров, 51,4 % - покупку продовольственных товаров, наименьший - на покупку жилых помещений и обязательные платежи – 2 %.

### Структура расходов населения по видам, %

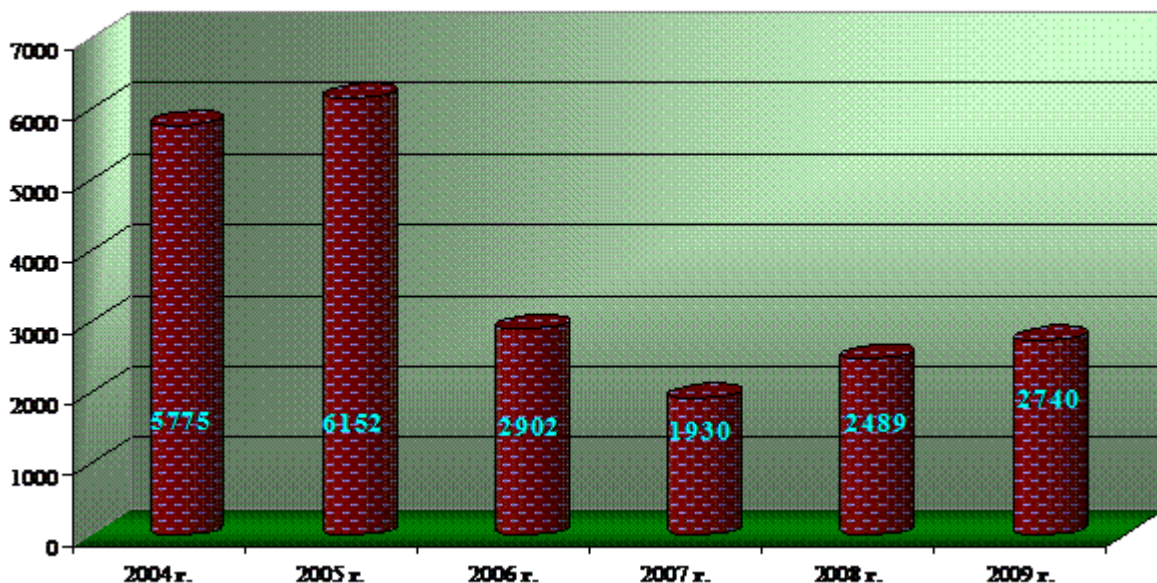


Жилищные условия населения района характеризуются следующими показателями: обеспеченностью населения жильем, благоустроенностью жилого фонда и темпами жилищного строительства.

В 2009 году обеспеченность населения жильем составила 24,4 кв м/чел. Данный показатель в районе из года в год увеличивается при среднегодовом темпе в пределах 2 - 3%.

Объем ввода жилья за 2005-2009 гг. представлен на графике. В 2009 году этот показатель составил 2740,4 кв м. Численность семей, улучшивших свои жилищные условия, за пять последних лет 140 человек. В 2010 году планируется ввести 3 тыс кв м.

Объем ввода жилья в Мценском районе, кв.м. общей площади



Благоустроенность жилого фонда на 01.01.2010 г. характеризуется следующими показателями: газифицировано домовладений 90,2%, имеют системы водоснабжения – 97,8%, водоотведения – 54,4%.

В 2009 году газифицировано 5 населенных пунктов. Общая протяженность газовых сетей к концу года увеличилась на 3,5 км, объем вложенных средств составил 4,5 млн. руб.

Построена и введена в эксплуатацию котельная и теплотрасса в с. Отрадинское, объем инвестиций составил 80 млн. руб.

В электрохозяйство района по мероприятиям в рамках подготовке к зиме вложено 1,4 млн. руб.

Проведены капитальные ремонты водопроводных сетей, общей протяженностью 5,3 км, текущие ремонты водопроводно-канализационного хозяйства, установлены приборы учета. Общая сумма вложений составила 4 млн. руб.

Освоены средства на благоустройство территорий сельских поселений в размере 1,3 млн. руб., построены детские площадки – 200 тыс. руб., корт в Тельченском с/п – 724 тыс. руб., выделено 110 тыс. руб. на уличное освещение.

Выполнены ремонты жилого фонда на сумму 1,3 млн. руб.

В соответствии с программой «Капитальный ремонт многоквартирных домов» в отчетном году произведен капитальный ремонт в 16 многоквартирных домах. В ходе реализации намеченных мероприятий освоено 11,6 млн. рублей. На 2010 год подана заявка на капитальный ремонт 16 МКД.

Построено 27,3 км автомобильных дорог на сумму 8,4 млн. руб., отремонтировано 24,2 км на сумму 1,3 млн. руб., осуществлена профилировка 228 км дорог на сумму 293 тыс. руб.

В соответствии с требованиями Градостроительного Кодекса РФ администрацией Мценского района, в рамках заключенного муниципального контракта, продолжена работа с научно-проектным институтом пространственного планирования «ЭНКО» по разработке проекта Схемы территориального планирования Мценского района. В настоящее время выполнены основные этапы работы. Проект представлен для рассмотрения и согласования. Представленные материалы рассмотрены, проанализированы, вносятся изменения и дополнения. Повторное рассмотрение проекта назначено на февраль 2010 года, утверждение проекта по плану – апрель 2010 года.

Подготовлен и проведен конкурс на разработку документов территориального планирования Тельченского сельского поселения (проект Генерального плана), заключен муниципальный контракт. Утверждение проекта согласно календарного плана – апрель 2010 г.

Подготовлен материал и направлена заявка на получение в 2010 г. субсидии из областного бюджета на разработку документов территориального планирования Спасско-Лутовиновского и Подберезовского сельских поселений.

2009 год стал четвертым годом реализации приоритетных национальных проектов. За прошедший год в районе, на реализацию национальных проектов за счет всех источников финансирования, направлено свыше 2,9 млрд. руб., в том числе из федерального бюджета – 274,6 млн. руб., из областного бюджета – 50 млн. руб., из районного – 8,4 млн. руб., привлечено кредитных и внебюджетных средств более 2,5 млрд. руб.

По приоритетному национальному проекту «Здоровье» объем финансирования в 2009 г. вырос в 1,9 раза к уровню 2006 г. и составил 6,3 млн. руб. За отчетный год израсходовано 5,9 млн. руб. средств федерального бюджета, 432 тыс. руб. – средств районного бюджета.



В результате за 2006-2009 гг.:

- приобретено медицинское оборудование, оргтехника на сумму более 6,7 млн. руб.;
- приобретены 5 автомобилей для Отрадинского и Тельченского постов скорой медицинской помощи и Алябьевской амбулатории.
- в результате проведения дополнительной диспансеризации населения по раннему выявлению социально – значимых заболеваний смертность снизилась на 16,8% против 2006 года;
- в 2 раза к уровню 2005 года увеличилась заработная плата

Общий объем финансирования нацпроекта в 2006-2009 гг. составил 27,3 млн. руб.

**Объем бюджетного финансирования в 2006-2009 гг.**

| <b>Наименование мероприятий</b>   | <b>2006 г.<br/>тыс. руб.</b> | <b>2009 г.<br/>тыс. руб.</b> | <b>В %<br/>к 2006 г.</b> |
|---|------------------------------|------------------------------|--------------------------|
| <b>Всего на реализацию проекта:</b>   | <b>5104,3</b>                | <b>5910</b>                  | <b>116</b>               |
| <b>1. Дополнительное вознаграждение за классное руководство</b>                                       | <b>1472,3</b>                | <b>1268</b>                  | <b>86</b>                |
| <b>2. Государственная поддержка талантливой молодежи</b>  | <b>11,9</b>                  | <b>74</b>                    | <b>в 6,2 раза</b>        |
| <b>3. Оснащение школ учебными и учебно-наглядными пособиями и оборудованием</b>                       | <b>513,7</b>                 | <b>427</b>                   | <b>83</b>                |
| <b>4. Приобретение школьных автобусов</b>   | <b>660</b>                   | <b>-</b>                     | <b>-</b>                 |
| <b>5. Поддержка внедрения комплексных проектов образования, проведение итоговой аттестации (ИТГА)</b> | <b>0</b>                     | <b>23</b>                    | <b>-</b>                 |
| <b>6. Поощрение лучших учителей</b>   | <b>100</b>                   | <b>100</b>                   | <b>100</b>               |

На реализацию приоритетного национального проекта «Образование» в 2009 г. израсходовано 5,9 млн.руб., в том числе 1,4 млн.руб. из федерального бюджета, 362 тыс.руб. – областного бюджета, 4,2 млн.руб. – районного бюджета.

За три года реализации проекта:

- приобретены 4 школьных автобуса;
- ежемесячно выплачивается дополнительное вознаграждение за классное руководство (в среднем 115 тысяч рублей в месяц);

- ежемесячно выплачивается именная стипендия главы администрации района;
- приобретено учебно-наглядных пособий и оборудования на сумму 3,1 млн. руб.

Общий объем финансирования национального проекта «Образование» в 2006-2009 гг. составил 22,7 млн. руб.

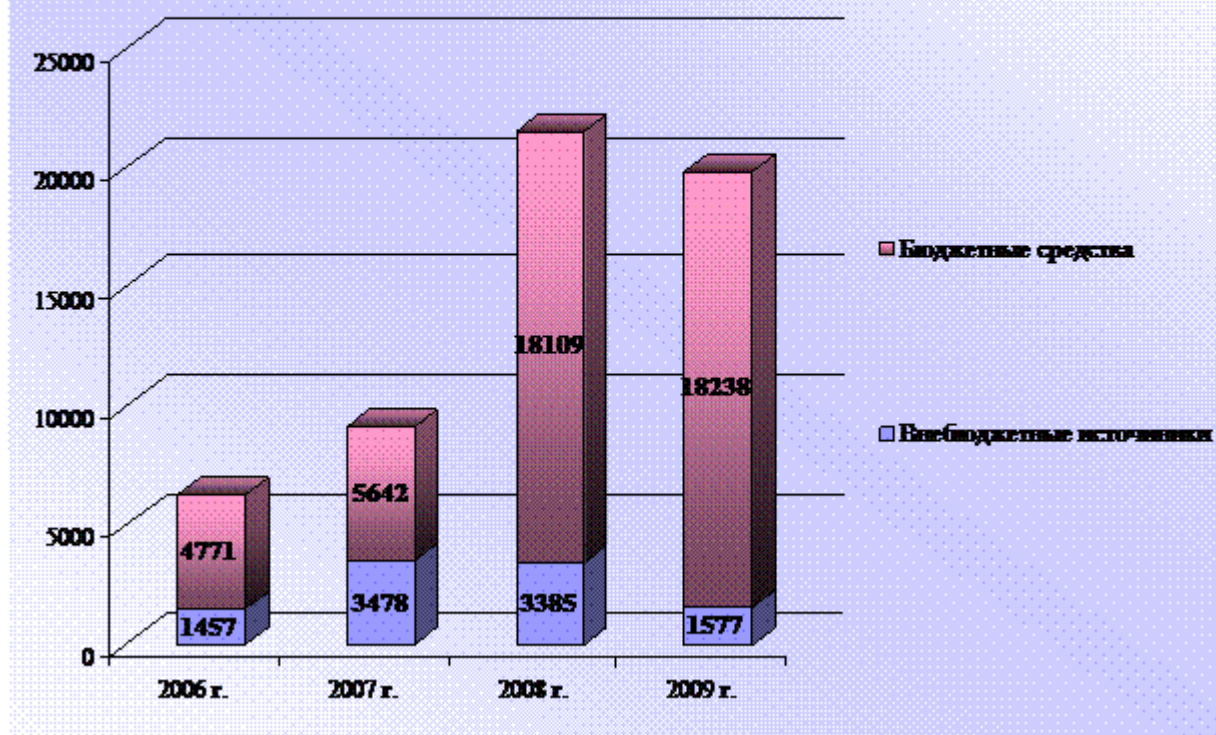
На реализацию приоритетного национального проекта «Развитие АПК» в прошедшем году израсходовано 2,8 млрд. руб., в том числе 256 млн.руб. средств федерального бюджета, 33 млн.руб. – областного бюджета, 66 тыс.руб. – районного бюджета. Привлечено 2,5 млрд.руб. внебюджетных средств.

Всего на реализацию национального проекта в 2006-2009 гг. направлено 4,3 млрд. руб.



На реализацию приоритетного национального проекта «Доступное и комфортное жилье – гражданам России» в прошедшем году было направлено 19,8 млн. руб., в том числе из федерального бюджета – 10,9 млн. руб., областного бюджета – 3,6 млн. руб., районного бюджета – 3,7 млн. руб. Кроме того, привлечено около 1,6 млн. рублей внебюджетных средств.

**Объем финансирования приоритетного национального проекта  
"Доступное и комфортное жилье - гражданам России"  
2006-2009 гг., тыс.руб.**



В результате:

- введено в эксплуатацию 2,7 тыс. кв.м. общей площади жилья, что на 42 % больше уровня 2007 года;
- приобрели жилье 5 молодых семей. Стоимость жилья из всех источников финансирования составила свыше 3,5 млн.руб.;

Всего на реализацию национального проекта в 2006-2009 гг. направлено 57 млн. руб.

В целях сохранения достигнутых результатов эффективности экономики в районе на 2009 год был разработан план первоочередных мероприятий по смягчению последствий влияния мирового экономического кризиса.

Финансирование антикризисных мероприятий осуществлялось из бюджетов всех уровней и внебюджетных источников. Освоение денежных средств составило 114 %.

В целях поддержки малого и среднего бизнеса:

- с 01.01.2009 г. вступили в силу пониженные ставки корректирующего коэффициента К2 по единому налогу на вмененный доход;
- приняты межмуниципальные целевые программы «Развитие сельскохозяйственной потребительской кооперации на 2007-2010 гг.» и «Развитие и поддержка малого и среднего предпринимательства на 2009-2011 гг.». Мероприятия, обозначенные в программах, предусматривают создание целевого фонда поддержки впервые образованных

сельскохозяйственных кооперативов. На эти цели в бюджете Мценского района на 2009 год предусматривалось 360 тыс. руб., выделено 210 тыс. руб. Уже начат возврат бюджетных средств в соответствии с графиками;

- оказывается методическая и консультационная помощь гражданам, изъявившим желание создать сельскохозяйственный потребительский кооператив.

Подводя итог можно отметить, что все запланированные экономические показатели и финансовые обязательства, предусмотренные Прогнозом социально – экономического развития и бюджетом Мценского района на 2009 год выполнены. Развитие муниципального образования в 2010 г. и на перспективу до 2012 г. будет осуществляться в соответствии с утвержденным Прогнозом социально – экономического развития Мценского района на 2010-2012 гг.