

Экономическое развитие 2010 год

Социально-экономическое развитие Мценского района в последние годы приобретает устойчивую динамику.

Ежегодный прирост валового внутреннего продукта за последние пять лет составляет от 18 до 22%, и в 2010 году достиг уровня 5,5 млрд. руб.

На территории района зарегистрированы 338 юридических лиц и 361 индивидуальный предприниматель. По видам экономической деятельности 43,4% хозяйствующих субъектов осуществляют свою деятельность в сельском хозяйстве, 13,2% - в торговле и общественном питании, 7,1% - в образовании, 8,2% - в предоставлении коммунальных, социальных и персональных услуг, 9,1% - в перерабатывающем и обслуживающем производстве, 19% - в прочих сферах (строительство, транспорт, финансовая деятельность, государственное управление, здравоохранение).

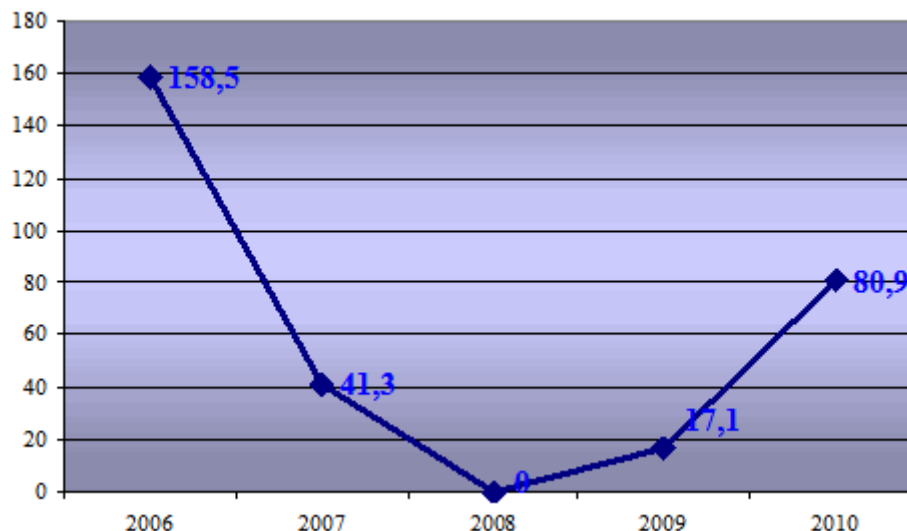


Промышленный сектор экономики района представлен 3 перерабатывающими предприятиями ЗАО «Сахарный комбинат «Отрадинский», ООО «МСВК «Орловская крепость», ООО «Виннер».

Спиртово-водочный комбинат в 2010 году работал на неполную мощность. Ими было произведено ЛВИ 80,9 тыс. дал на сумму 118,8 млн. руб., рост к 2009 году – в 4,7 раз.

На 2011 год руководством предприятия запланировано произвести 1,2 млн. дал. В перспективе до 2013 объем производства будет увеличен до 1,7 млн. дал.

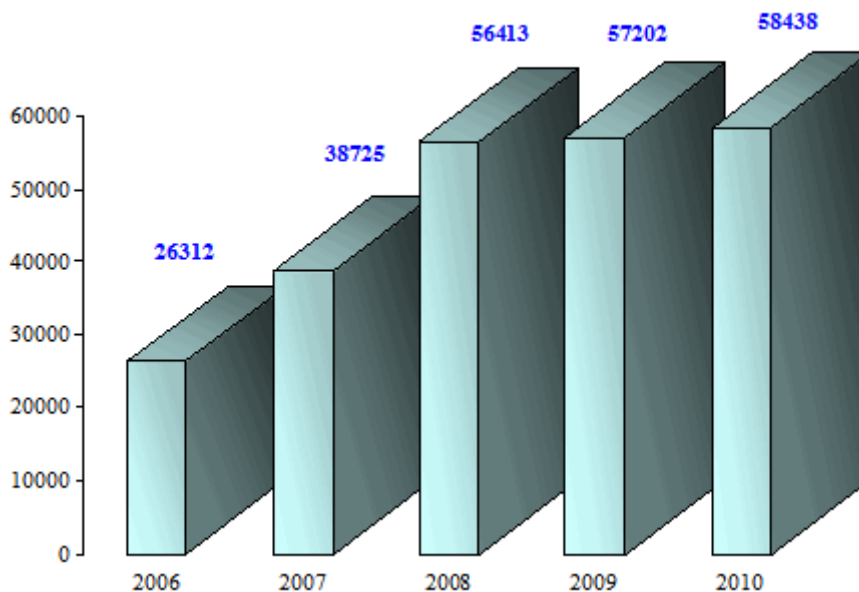
Производство ликеро-водочной продукции, тыс. дал



По ЗАО «Сахарный комбинат «Отрадинский» результаты деятельности следующие: переработано сахарной свеклы – 318,1 тыс. тн, произведено сахара 58,4 тыс. тн. (рост за последние 5 лет в 2,2 раза), вложено инвестиций – 224,1 млн. руб., получен положительный финансовый результат – 216 млн. руб.

В перспективе до 2013 года объем производства сахарного песка будет увеличен до 93,7 тыс. тн, объем отгруженной продукции возрастет до 2,3 млрд. руб.

Производство сахарного песка, тн.

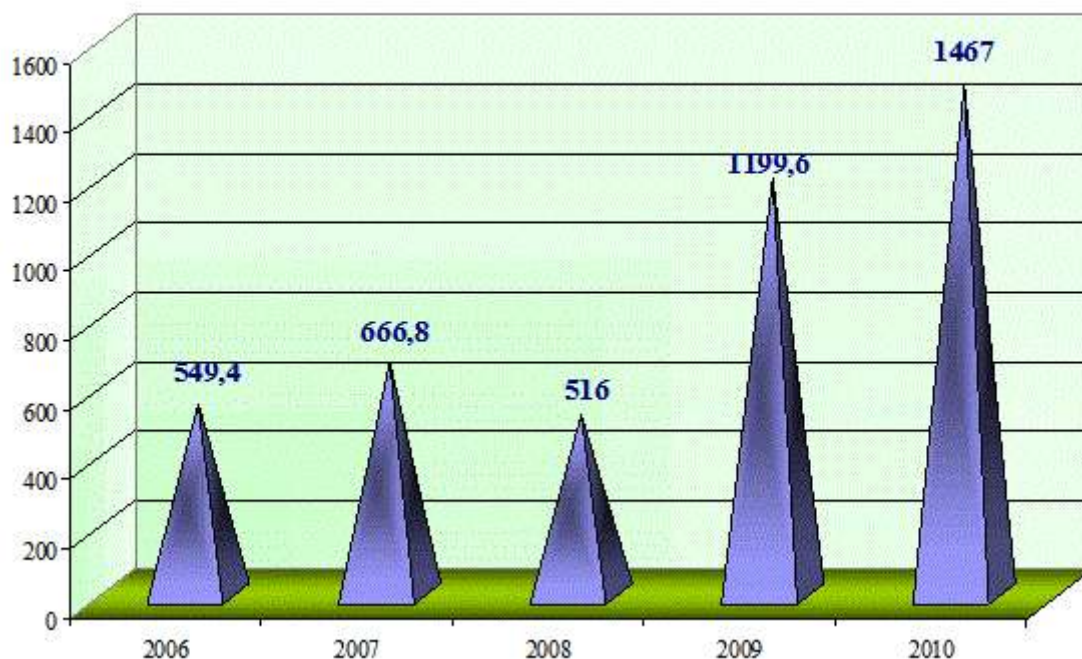


В 2009 году ООО «Виннер» на базе производственных площадей бывшего ЗАО «Ювенал» приступило к реализации инвестиционного проекта по производству замороженных овощей, картофеля. В 2010 году ими освоено 59,2 млн. руб. капитальных вложений направленных на восстановительные работы, приобретение и установку линии по переработке и заморозке картофеля фри, производительностью 20 тонн в смену, строительство овощехранилищ. Создано 90 рабочих мест. В отчетном году произведено 3,5 тыс. тн картофеля, замороженная продукция не производилась.

В 2011 году планируется произвести 6 тыс. тн картофеля, объем производства полуфабрикатов прогнозируется в объеме 4 тыс. тонн. На укрепление материально-технической базы, строительство и приобретение основных фондов предполагается направить 28 млн. руб.

За отчетный год индекс физического объема в промышленности составит 117,2 %, объем отгруженной продукции – 1,5 млн. руб. (рост к уровню 2009 г. – 22,3%).

Объем отгруженной продукции, млн. руб.



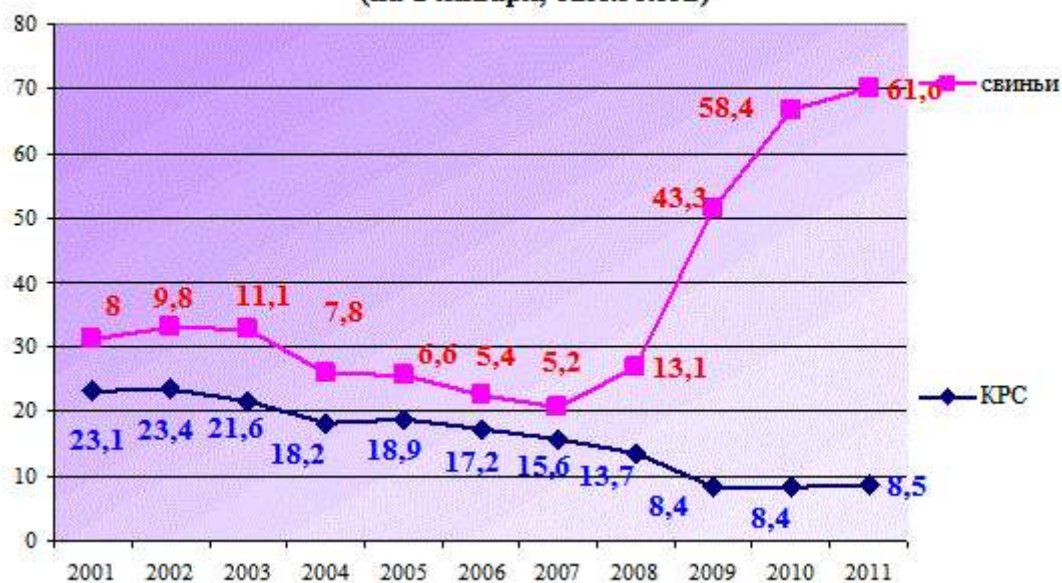
В 2010 году получен урожай зерновых и зернобобовых культур в объеме 130 тыс. тонн, при средней урожайности 29 ц/га, сахарной свеклы 215 тыс. тонн, при урожайности – 253 ц/га.

Заложен устойчивый фундамент на 2011 год – посеяно 31 тыс. га озимых зерновых культур.

В районе получили свое развитие свиноводческая и птицеводческая отрасли. На сегодняшний день поголовье свиней 61,6 тыс. голов, птицы 109 тыс. голов. Темп роста за последние пять лет составил 11,8 раз и 40% соответственно.

Поголовье крупного рогатого скота, в том числе молочное стадо сохранено на уровне 2009 года.

**Поголовье сельскохозяйственных животных
(на 1 января, тыс.голов)**

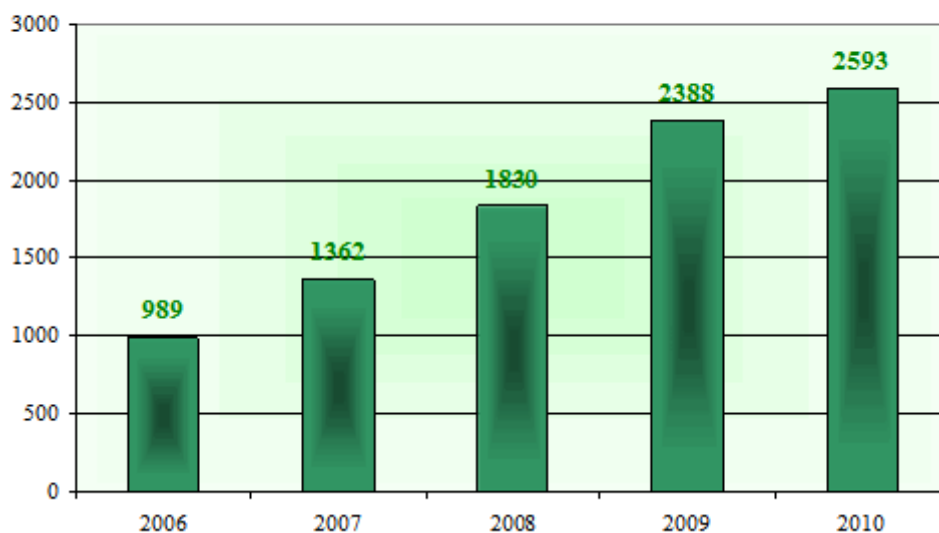


Надой молока от одной коровы 4,6 тонны, среднесуточные привесы по молодняку КРС – 1003 грамма, свиней – 501 грамм.

Поголовье птицы в сельскохозяйственных предприятиях района по состоянию на 01.01.2011 года составило 54,3 тыс. гол., производство яиц 6,8 млн. шт. (рост к уровню 2009 года – 38,8%).

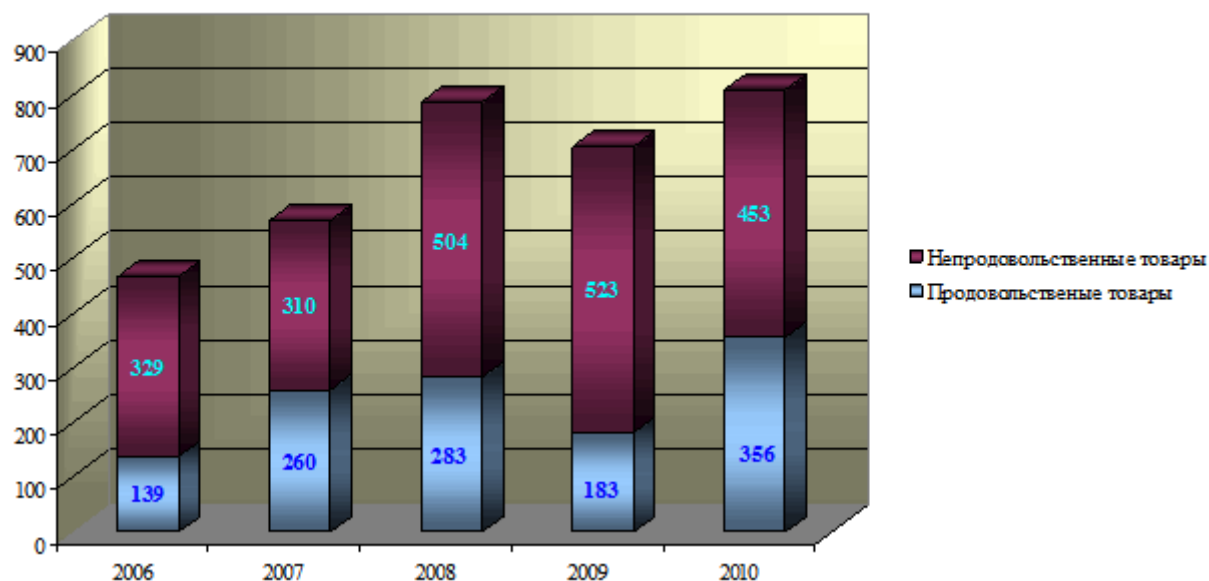
Общий объем производства валовой продукции сельского хозяйства в 2010 году достиг 2,6 млрд. рублей, рост к уровню 2009 года – 8,6 %, за последние пять лет – в 2,6 раза.

Объем производства валовой продукции сельского хозяйства, млн.руб.



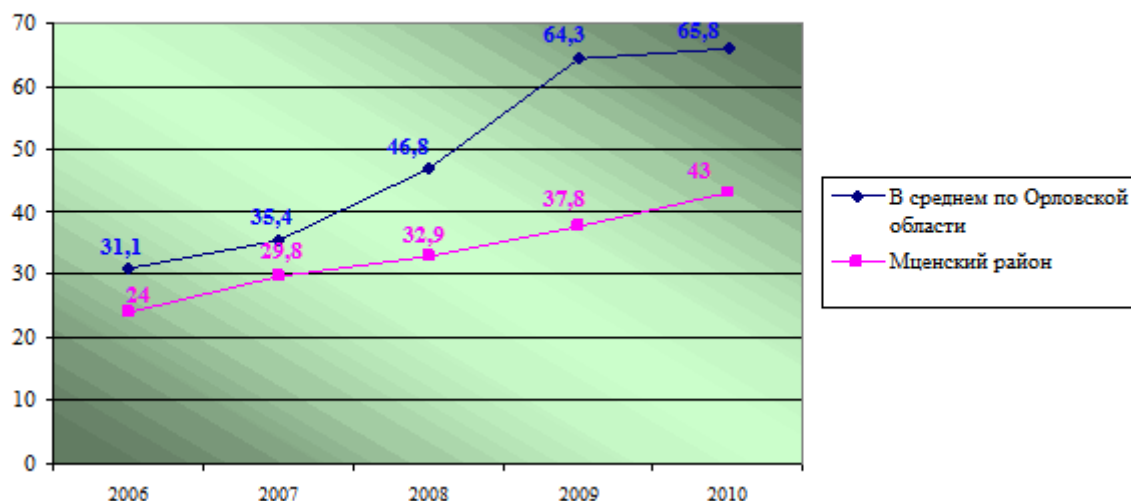
Успешно развивается потребительский рынок. Оборот розничной торговли в фактических ценах реализации за 2010 г. составил 809 млн. руб., из которого 44% составила реализация продовольственных товаров и 56% - объем реализации непродовольственных товаров. За последние 5 лет данный показатель возрос на 73% при среднегодовых темпах 14,3%.

Динамика оборота розничной торговли, млн.руб.



Население района бесперебойно обеспечивается продуктами питания и товарами первой необходимости. Продажа товаров на душу населения в 2010 году достигла 43 тыс. рублей. По сравнению с 2006 годом ее рост составил 79,2%. В среднеобластном значении данный показатель составляет 65,3%.

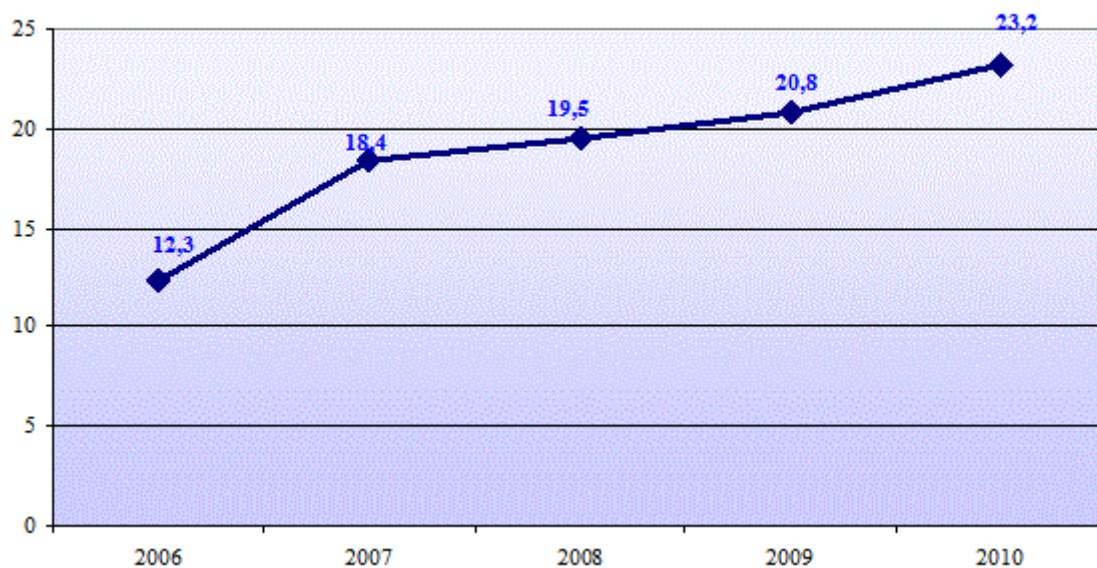
Динамика роста розничного оборота на душу населения, тыс. руб.



За истекший год открыто 7 магазинов, 3 киоска, переоборудованы в магазины самообслуживания 5 магазинов смешанного типа Мценского райпо.

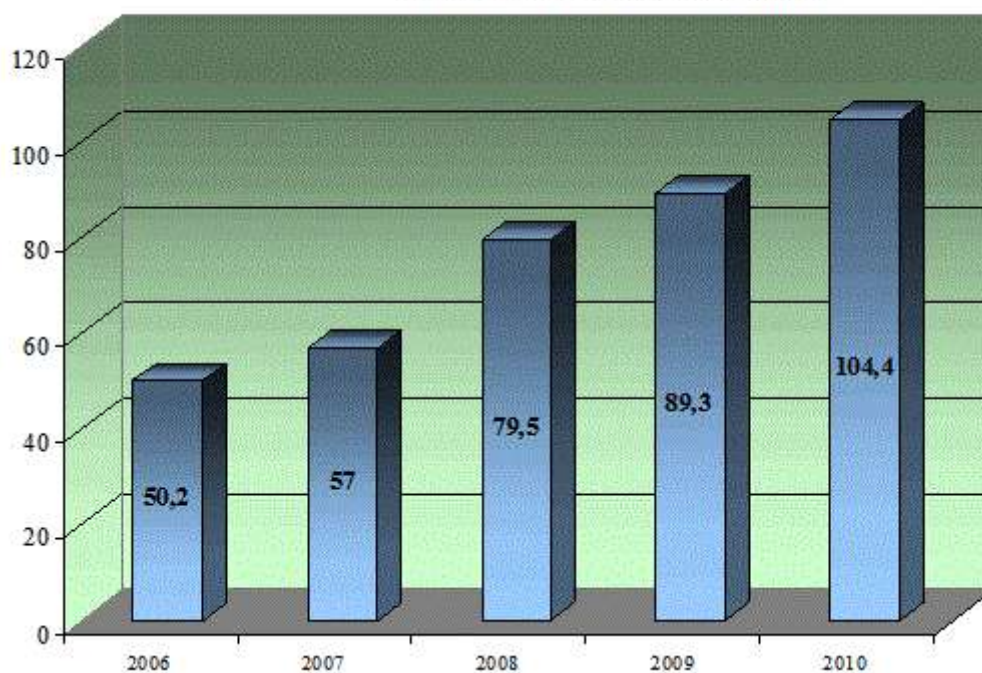
Оборот предприятий общественного питания по состоянию на 01.01.2011 года составил 23,2 млн. руб. Ежегодный темп роста физического объема колеблется от 6 до 11%.

Динамика роста оборота общественного питания, млн. руб.



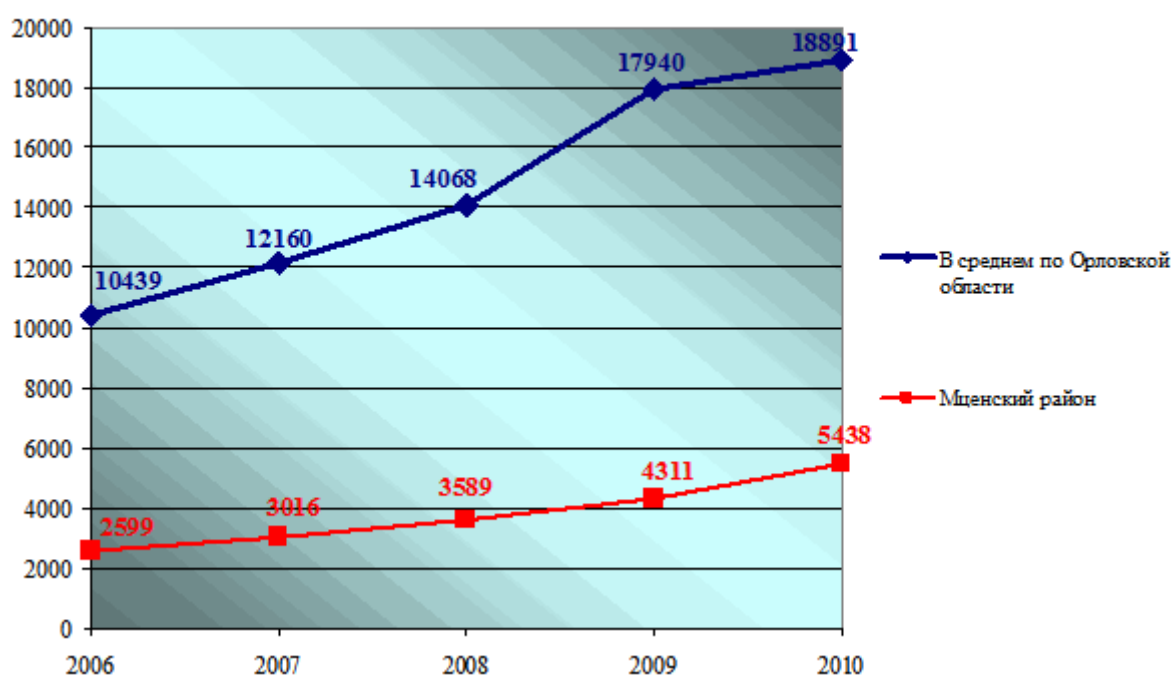
Объем платных услуг населению за отчетный год составил 104,4 млн. руб., ежегодный прирост данного показателя колеблется от 12 до 17%.

Объем платных услуг, млн.руб.



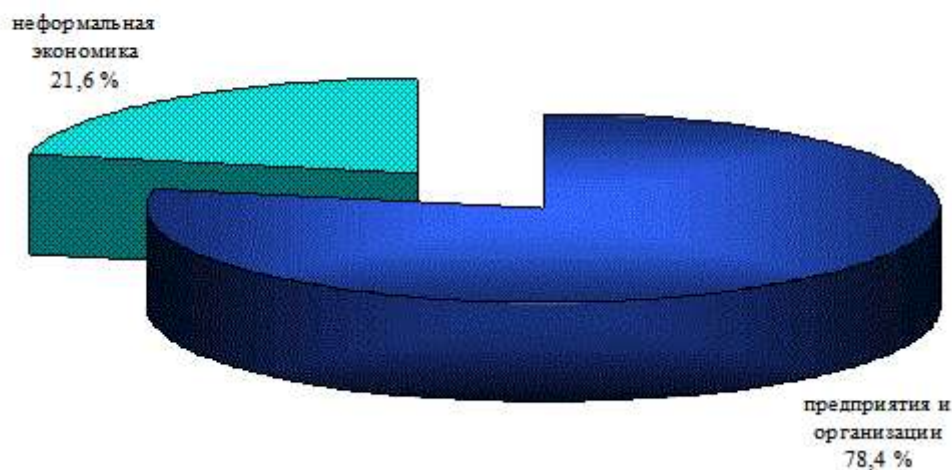
Объем платных услуг в расчете на одного жителя 5438 руб. Если в среднеобластном показателе в 2000 году доля значения по району составляла 16,5 %, то в 2010 году она возросла до 28,8%.

Объем платных услуг на душу населения, руб.



«Львиная» доля платных услуг (78,4%) оказывается хозяйствующими субъектами всех форм собственности и 21,6% - в неформальной экономике.

Структура платных услуг по каналам реализации в 2010 г., в %



В структуре платных услуг наибольший удельный вес 73% приходится на жилищно-коммунальные услуги, 17,8% - санаторно-оздоровительные, 4,3% - туристско-экскурсионные, 2% - услуги в сфере образования, 1,6% - ветеринарные, остальные не более 1,3%.

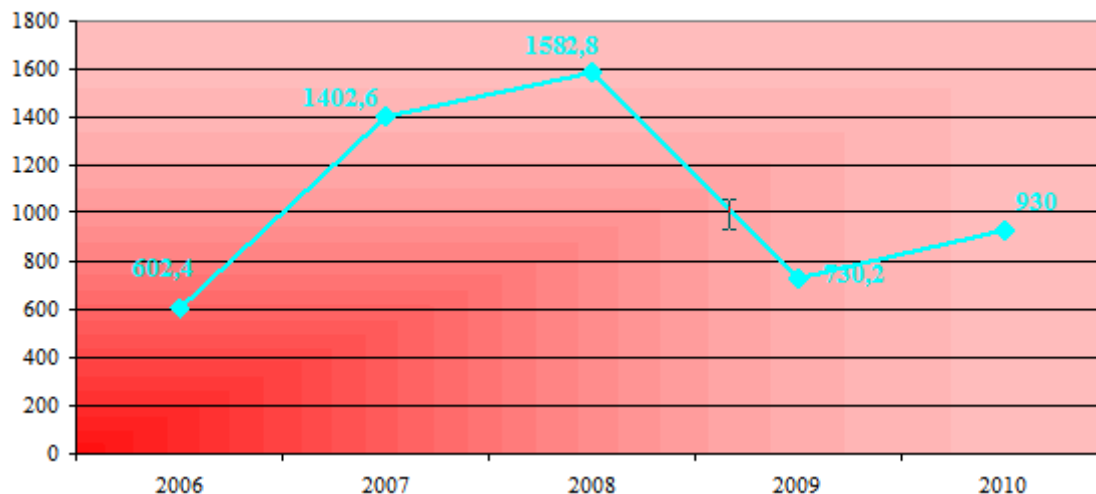
Объем и структура платных услуг населению Мценского района в 2010 г.

№п/п	Виды услуг	млн.руб.	в % к итогу
1	бытовые	0,4	0,4
2	жилищно-коммунальные	76,2	73,0
3	туристско – экскурсионные	4,5	4,3
4	услуги образования	2,1	2,0
5	ветеринарные	1,7	1,6
6	санаторно-оздоровительные	18,6	17,8
7	прочие	0,9	0,9
	Итого:	104,4	100,0

В 2010 г. в сфере ЖКХ осуществляли деятельность 8 предприятий всех форм собственности и 1 индивидуальный предприниматель. Ими было получено доходов 59,7 млн. руб., произведено затрат – 57,8 млн. руб. Величина финансового результата – 1,9 млн. руб. (2009 г. – размер прибыли 1,7 млн. руб.).

За последние 5 лет инвестиции в основной капитал по району составили 5,2 млрд. руб., в том числе за прошедший год – 930 млн. руб. В основном средства были направлены в развитие сельского хозяйства 55,7%.

Инвестиции в основной капитал, млн.руб.



По источникам финансирования 90,2% вложенных средств - это средства инвестиционных компаний, кредитные ресурсы, 6% - средства населения. Бюджетные средства, бюджетов всех уровней, составили 3,8% в общем объеме вложений.

Финансовые результаты функционирования всех отраслей экономики положительные, прибыль составила 690 млн. руб.

В консолидируемый бюджет Мценского района в 2010 г. поступило доходов 308,8 млн. руб. из которых собственные составили – 20,7 % (64 млн. руб.). За три последних года бюджет увеличен на 18,1%.

В структуре собственных доходов наибольший удельный вес – 43,1% составляет налог на доходы с физических лиц, 27% - доходы от сдачи в аренду земли, 3% - доходы от продажи земельных участков, 8% - доходы от использования муниципального имущества.




Расходы в анализируемом году произведены в сумме поступивших доходов. Основным направлением средств 45,7% стала сфера образования, 14,3% - социальная политика, 12,2% - ЖКХ, 11,8% - общегосударственные вопросы.



63,7 % общих расходов бюджета на приобретение товаров, выполнение работ и оказание услуг, осуществлялось через реализацию 94 Федерального закона. Общий объем закупок через проведение торгов в 2010 г. составил 70,5 млн. руб.

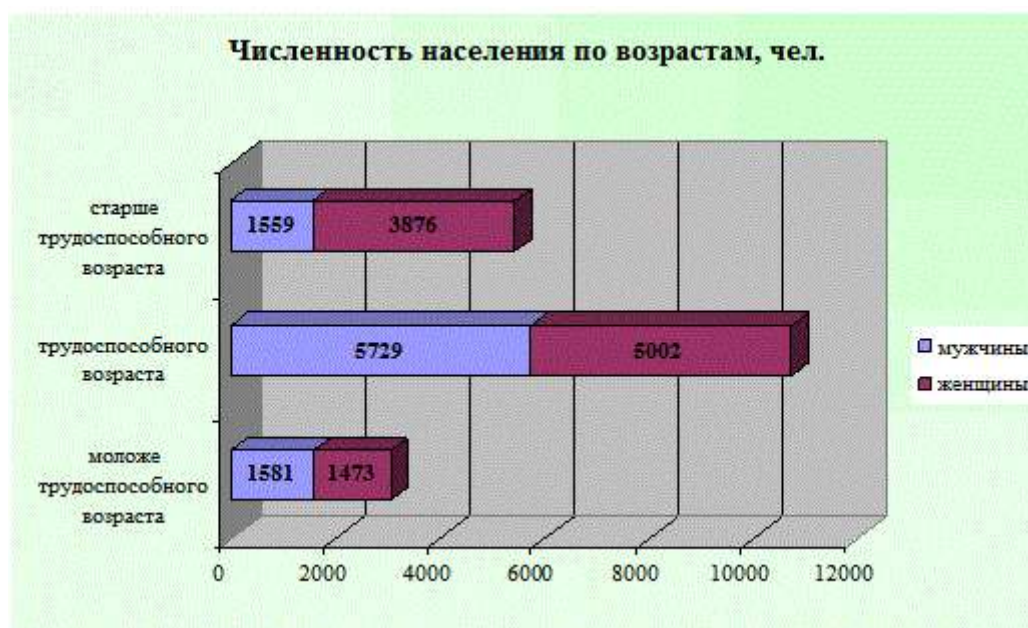
Было проведено 10 открытых аукционов, 6 открытых конкурса, 146 котировок. Было заключено 261 муниципальных контрактов. Наибольший удельный вес в структуре проведенных торгов – 75,2 % или 53 млн. руб. – приходится на сферу образование, 6 % или 4,3 млн. руб. – на сферу ЖКХ, 4,5 % или 3,2 млн. руб. – на социальную защиту (жилье детям-сиротам), наименьший – 1,6% или 1,1 млн. руб. – на здравоохранение. Результатами проведения торгов явилась экономия бюджетных средств в сумме 5,5 млн. руб.

В районе 262 населенных пункта. По количеству жителей ситуация следующая: с численностью до 10 чел. 44,7 %, в том числе в 20 населенных пунктах (7,6 %) количество проживающих ноль, с численностью более 400 чел – 5,3 %.



По предварительным данным Всероссийской переписи численность постоянного населения в районе 19,2 тыс. человек.

Возрастно-половая структура населения в 2010 г. свидетельствует о превышении в районе численности женщин по сравнению с мужским населением на 16,7 % или на 1482 человека. Преобладание населения в возрасте старше 50 лет (40 %) говорит о тенденции старения населения.



От общего количества 15,9 % составляет население моложе трудоспособного возраста, 55,8% - население в трудоспособном возрасте и 28,3 % - это население старше трудоспособного возраста.

В 2010 г. родилось 216 человек, умерло – 396. По количеству рожденных – наблюдается незначительная тенденция роста, однако превышение смертности над рождаемостью на 180 человек приводит к естественной убыли населения в районе.

Естественное движение населения Мценского района, чел.



Средняя продолжительность жизни женщин – 72,3 года, мужчин – 58,5 лет.

Естественная убыль населения несколько компенсируется механическим приростом. Так за 2010 г. на территорию Мценского района прибыло 361 человек, вышло – 264. Механический

прирост составил 97 человек. Численность экономически активного населения на отчетную дату 8,1 тыс. чел. или 75,7 % от численности населения в трудоспособном возрасте и 42,2 % от общей численности постоянного населения.

Численность занятого населения в экономике района 8,0 тыс. чел. или 98,5% от численности экономически активного населения.

По состоянию на 01.01.2011 г. в Центр занятости населения обратились 735 человек, трудоустроены 449 человек. Зарегистрированных безработных – 122 человек. Уровень безработицы – 1,5% (2009 г. – 1,5%).

Распределение численности безработных по возрастным группам показывает, что наибольший удельный вес 59% составляют граждане в возрасте от 30 до 50 лет.



В целях повышения занятости трудоспособного населения, стимулирования сохранения и создания рабочих мест в предприятиях и организациях района в июне 2009 года была принята Программа дополнительных мероприятий, направленных на снижение напряженности на рынке труда Мценского района, на 2009 -2010 годы.

В целом на создание временных рабочих мест, организации общественных работ для работников, находящихся под угрозой увольнения, безработных граждан, граждан, ищущих работу, включая выпускников образовательных учреждений, содействие развитию малого предпринимательства и самозанятости безработных граждан в 2010 году было выделено лимитов 5,3 млн.руб.

Всего в течение года приняли участие 41 организация, заключено 75 договоров, было создано 310 рабочих мест, приняли участие в Программе 269 человек, профинансировано мероприятий Программы на сумму 4,6 млн. рублей, что составило 86,8% от общей суммы выделенных лимитов.

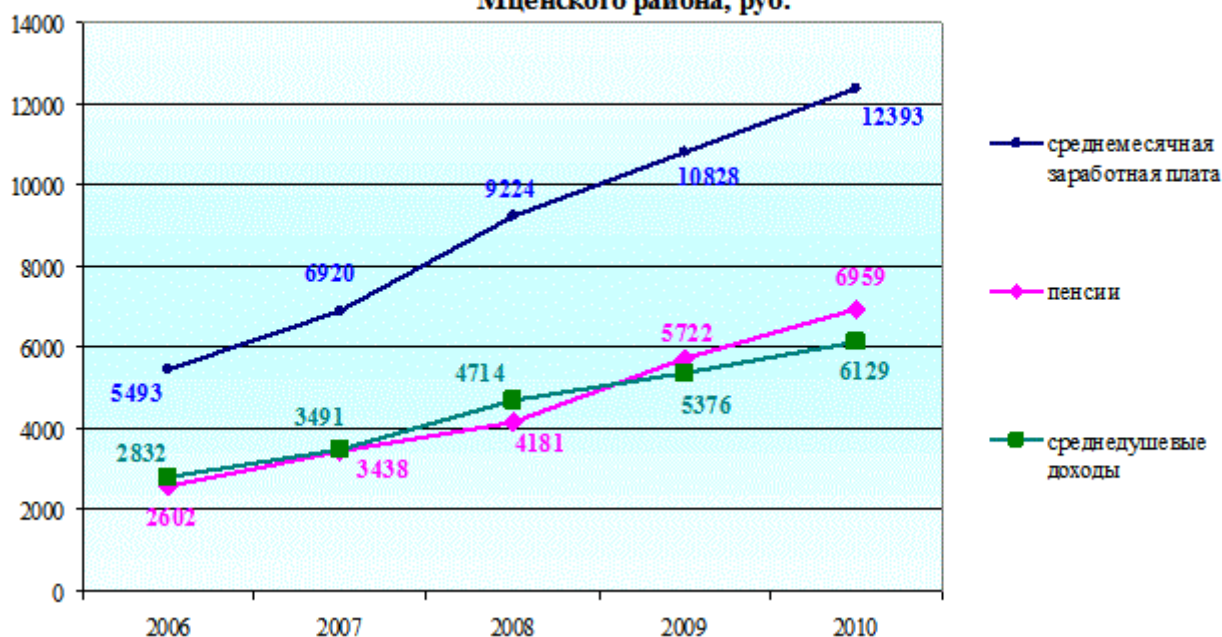
По видам экономической деятельности структура численности занятого населения характеризуется наибольшим удельным весом в сельском хозяйстве - 27,4 % (1396 чел.), в промышленности – 15,5% (789 чел), в здравоохранении и предоставлении социальных услуг – 16,9% (862 чел), в образовании - 11,3% (574 чел).

**Среднесписочная численность работников в 2010 г.
по видам экономической деятельности, чел.**



К основным видам денежных доходов населения относятся заработная плата и пенсии.

**Динамика основных видов денежных доходов населения
Мценского района, руб.**



За последние пять лет заработная плата выросла в 2,3 раза при среднегодовом темпе роста 22%, пенсии - в 2,7 раза и 20 % соответственно.

По видам экономической деятельности заработная плата представлена в таблице, ее рост к уровню 2009 года колеблется от 2,5 % в строительстве до 49,2% в торговле. На уровне прошлого года заработная плата сохранена в сферах государственное управление и финансовая деятельность.

Среднемесячная заработная плата работников Мценского района по видам деятельности, руб.

Наименование	2006 г.	2007 г.	2008 г.	2009 г.	2010 г.	2010 г. к 2009 г. в %
Сельское хозяйство	5363	8353	11908	14621	15206	104
Обрабатывающие производства	6969	8708	11783	12319	14276	115,9
Производство и распределение электроэнергии, газа и воды	4687	5637	7388	7687	8148	105,9
Строительство	3464	4856	6244	8552	9426	110,2
Розничная торговля, общественное питание	3943	4905	6918	8460	10450	123,5
Транспорт и связь	3739	5052	10648	9402	12598	133,9
Гостиницы и рестораны	4091	4952	6623	6909	7167	103,7
Операции с недв. имуществом	4696	4303	5656	7343	13958	1,9 р
Финансовая деятельность	9817	12221	13833	13958	14167	101,5
Государственное управление	7705	8509	11959	12448	13795	110,8
Образование	5083	6144	7643	8678	10160	117,1
Здравоохранение и предоставление социальных услуг	3857	4749	6125	6784	7598	111,9
Предоставление прочих коммун., соц.услуг	6406	8104	9381	11835	12421	104,9

В сравнении со среднеобластным показателем в нашем районе заработная плата ниже на 8,9% или 1115 руб. (Орловская область 13508 руб.)

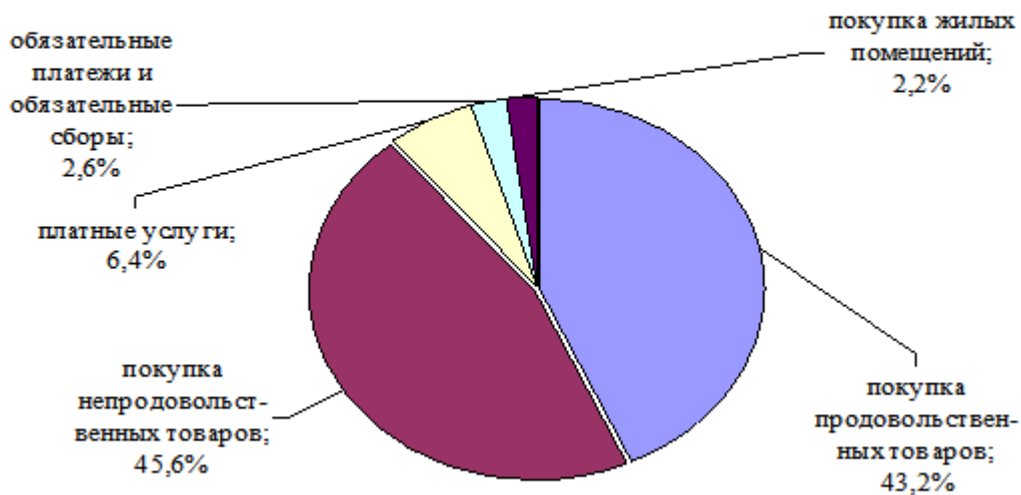


На 01.01.2011 г. просроченная задолженность по заработной плате работникам организаций в районе отсутствует.

В структуре расходов населения за 2010 год наибольший удельный вес – 45,6 % приходится на покупку непродовольственных товаров, 43,2 % - покупку продовольственных товаров,

наименьший - на покупку жилых помещений и обязательные платежи – 2,2 % и 2,6% соответственно.

Структура расходов населения по видам, %

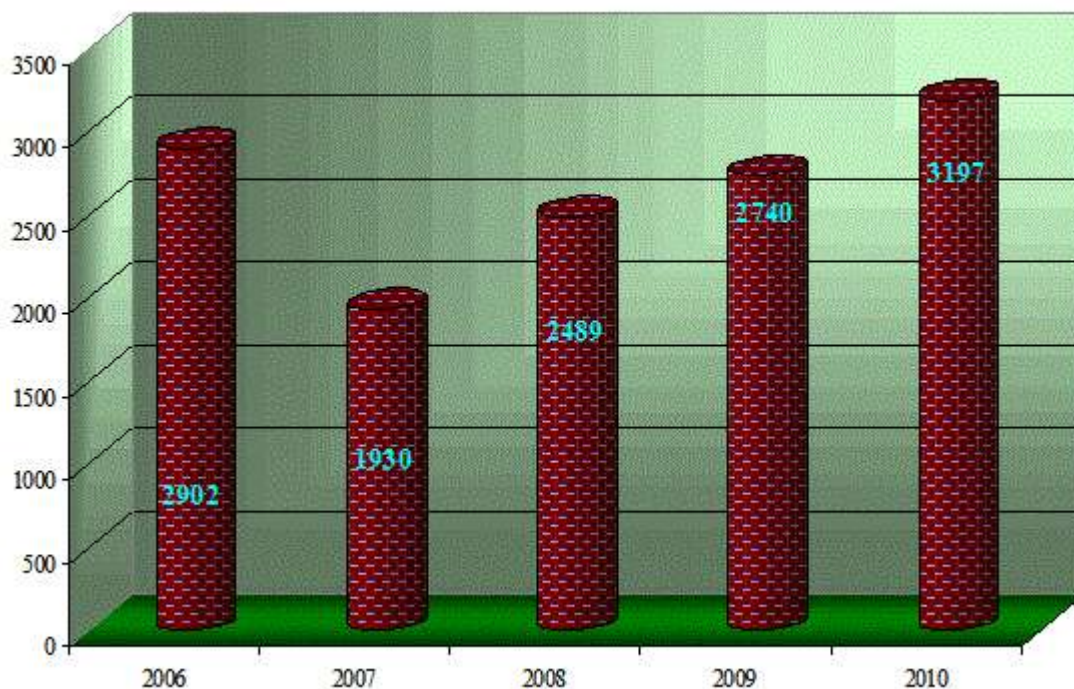


Жилищные условия населения района характеризуются следующими показателями: обеспеченностью населения жильем, благоустроенностью жилого фонда и темпами жилищного строительства.

В 2010 году обеспеченность населения жильем составила 24,4 кв м/чел. Данный показатель в районе из года в год увеличивается при среднегодовом темпе в пределах 2 - 3%.

Объем ввода жилья за 2006-2010 гг. представлен на графике. В 2010 году этот показатель составил 3197 кв м.

Объем ввода жилья в Мценском районе, кв.м. общей площади



В целях жилищного строительства сформированы земельные участки на территориях 9 сельских поселений, общей площадью 250 га.

Разработан проект по формированию сельского молодежного жилищно-производственного комплекса в с. Спасское-Лутовиново. Для размещения жилого массива и миниперерабатывающих предприятий сформировано 4 земельных участка, общей площадью 25 га, планируется изготовление проектно-сметной документации на строительство дороги.

Благоустроенность жилого фонда на 01.01.2011 г. характеризуется следующими показателями: газифицировано домовладений 93,2%, имеют системы водоснабжения – 97,8%, водоотведения – 54,4%.

За истекший год газифицировано 18 населенных пунктов, общая протяженность газовых сетей к концу года увеличилась на 56,7 км. Сумма освоенных бюджетных средств составила 4,3 млн. руб. и 39 млн. руб. внебюджетных.

За годы реализации 185-ФЗ на капитальный ремонт жилого фонда района направлено 48,4 млн. руб., отремонтированы 65 домов. Это позволило обеспечить сохранность жилого фонда, увеличить срок службы жилых домов, улучшить жилищные условия жителей района, снизить издержки и нерациональные расходы на проведение неэффективных ремонтов, уменьшить число аварийных ситуаций на внутридомовых сетях, а также избежать потерь коммунальных ресурсов при их транспортировке до потребителя. Проведены текущие ремонты водопроводных и канализационных сетей на сумму 5 млн. руб.

На сегодняшний день осуществляется планомерная работа по поддержанию дорожных сетей местного значения в нормативном состоянии и строительству дорог из местных материалов. За 2010 год на эти цели было израсходовано 4,1 млн. руб.

2010 год стал пятым годом реализации приоритетных национальных проектов. За прошедший год в районе, на реализацию национальных проектов за счет всех источников

финансирования, направлено 3,8 млрд. руб., в том числе из федерального бюджета – 229,4 млн. руб., из областного бюджета – 14,7 млн. руб., из районного – 10,7 млн. руб., привлечено кредитных и внебюджетных средств более 3,5 млрд. руб.

По приоритетному национальному проекту «Здоровье» объем финансирования в 2010 году составил 5,9 млн. руб., в том числе 4,8 млн. руб. средства федерального бюджета, 1,1 млн. руб. – средства районного бюджета.

В результате за 2006-2010 гг.:

- приобретено медицинское оборудование, оргтехника на сумму 7 млн. руб.;
- приобретены 5 автомобилей для Отрадинского и Тельченского постов скорой медицинской помощи и Алябьевской амбулатории;
- проведен текущий и капитальный ремонт лечебно-профилактических учреждений района на сумму 15,8 млн. руб.;
- в результате проведения дополнительной диспансеризации населения по раннему выявлению социально – значимых заболеваний смертность снизилась на 9% против 2009 года;
- в 2 раза к уровню 2006 года увеличилась заработная плата.

Общий объем финансирования нацпроекта в 2006-2010 гг. составил 33,2 млн. руб.

На реализацию приоритетного национального проекта «Образование» в 2010 г. израсходовано 9,3 млн.руб., в том числе 1,8 млн. руб. из областного бюджета, 7,5 млн.руб. – районного бюджета.

За пять лет реализации проекта:

- приобретены 4 школьных автобуса;
- ежемесячно выплачивается дополнительное вознаграждение за классное руководство (в среднем 115 тысяч рублей в месяц);
- ежемесячно выплачивается именная стипендия главы администрации района;
- приобретено учебно-наглядных пособий и оборудования на сумму 3,7 млн. руб.

Общий объем финансирования национального проекта «Образование» в 2006-2010 гг. составил 32 млн. руб.

Объем бюджетного финансирования в 2006-2010 гг.

Наименование мероприятий	2006 г. тыс. руб.	2010 г. тыс. руб.	В % к 2006 г.
Всего на реализацию проекта:	5104,3	9320	182,6
1. Дополнительное вознаграждение за классное руководство	1472,3	983	66,8
2. Государственная поддержка талантливой молодежи	11,9	60	в 5 раз
3. Оснащение школ учебными и учебно-наглядными пособиями и оборудованием	513,7	537	104,5
4. Приобретение школьных автобусов	660	-	-
5. Поддержка внедрения комплексных проектов образования, проведение итоговой аттестации	0	57	-

На реализацию приоритетного национального проекта «Развитие АПК» в прошедшем году израсходовано 3,7 млрд. руб., в том числе 191,1 млн.руб. средств федерального бюджета, 11,4 млн.руб. – областного бюджета, 39,5 тыс.руб. – районного бюджета. Привлечено 3,5 млрд. руб. внебюджетных средств.

Всего на реализацию национального проекта в 2006-2010 гг. направлено 8 млрд. руб.



На реализацию приоритетного национального проекта «Доступное и комфортное жилье – гражданам России» в прошедшем году было направлено 56,1 млн. руб., в том числе из федерального бюджета – 33,5 млн. руб., областного бюджета – 1,5 млн. руб., районного бюджета – 2,1 млн. руб. Кроме того, привлечено 19 млн. рублей внебюджетных средств.



В результате:

- приобрели жилье 9 молодых семей. Стоимость жилья из всех источников финансирования составила свыше 9 млн. руб.;

- обеспечены жильем ветераны ВОВ, инвалиды и семья, имеющие детей-инвалидов (37 чел); стоимость приобретенного жилья из всех источников финансирования составила 32,2 млн.руб.

Всего на реализацию национального проекта в 2006-2010 гг. направлено 112,7 млн. руб.

В целом прошедший год был непростым, но достаточно результативным. Все запланированные экономические показатели и финансовые обязательства, предусмотренные Прогнозом социально – экономического развития и бюджетом Мценского района на 2010 год выполнены. Однако многое еще предстоит сделать.

Решением Мценского районного Совета народных депутатов от 29.07.2010 года № 394 в районе утверждена межмуниципальная целевая программа социально – экономического развития Мценского района на 2011 – 2013 годы. Она определяет основные направления совместной деятельности администрации Мценского района, администраций сельских поселений и хозяйствующих субъектов, осуществляющих свою деятельность на территории муниципального образования.

Программа разработана, исходя из приоритетов социально-экономического развития муниципального образования и направлена на дальнейшее достижение темпов экономического роста, достаточных для обеспечения устойчивого повышения жизненного уровня населения района.

Выполнение запланированных программой мероприятий позволит:

- сохранить позитивные тенденции в экономике Мценского района;
- создать дополнительные рабочие места;
- > стабильно функционировать отраслям бюджетной сферы, позволяющим удовлетворять потребности населения в получении более качественных услуг;
- повысить качество жизни населения района.